

RESULTADO DEFLACIONADO POR SETOR MARINGÁ

Acumulado do ano Jan-Set/2024 em relação a Jan-Set/2023

SETOR	VENDAS	COMPRAS	FOLHA DE PAGAMENTO	NÍVEL DE EMPREGO
LOJAS DE DEPARTAMENTOS	20,93%	31,65%	8,88%	1,32%
CONCESSIONÁRIAS DE VEÍCULOS	11,57%	3,99%	4,33%	0,71%
SUPERMERCADOS	0,95%	-12,31%	11,67%	-3,95%
MAT. DE CONSTRUÇÃO	-1,45%	-9,04%	-0,61%	-6,49%
COMBUSTÍVEIS	-2,13%	-2,55%	14,05%	10,05%
FARMÁCIAS	-2,68%	-8,93%	-0,36%	-5,95%
LIV. E PAPELARIA	-5,28%	-13,48%	-7,81%	-5,35%
VESTUÁRIO E TECIDOS	-9,11%	-17,17%	-6,58%	-13,74%
TOTAL	-0,62%	-7,49%	0,17%	-7,01%

Mês anterior Set/2024 em relação a Ago/2024

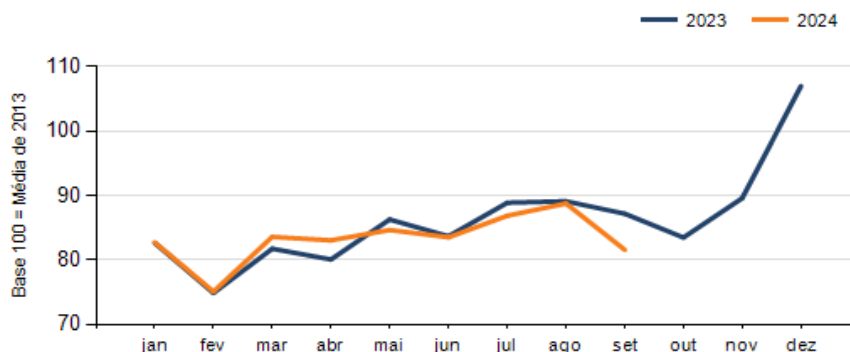
SETOR	VENDAS	COMPRAS	FOLHA DE PAGAMENTO	NÍVEL DE EMPREGO
MAT. DE CONSTRUÇÃO	2,42%	-41,10%	5,39%	3,70%
COMBUSTÍVEIS	-2,38%	-9,12%	3,87%	-2,00%
LOJAS DE DEPARTAMENTOS	-2,63%	21,73%	1,69%	3,69%
LIV. E PAPELARIA	-3,17%	-6,01%	11,61%	-1,25%
SUPERMERCADOS	-4,84%	6,24%	0,36%	0,73%
FARMÁCIAS	-7,20%	18,33%	1,25%	4,04%
CONCESSIONÁRIAS DE VEÍCULOS	-16,25%	-9,09%	0,69%	0,37%
VESTUÁRIO E TECIDOS	-27,62%	-19,49%	8,68%	2,38%
TOTAL	-8,10%	-21,06%	5,02%	1,75%

Mesmo mês do ano anterior Set/2024 em relação a Set/2023

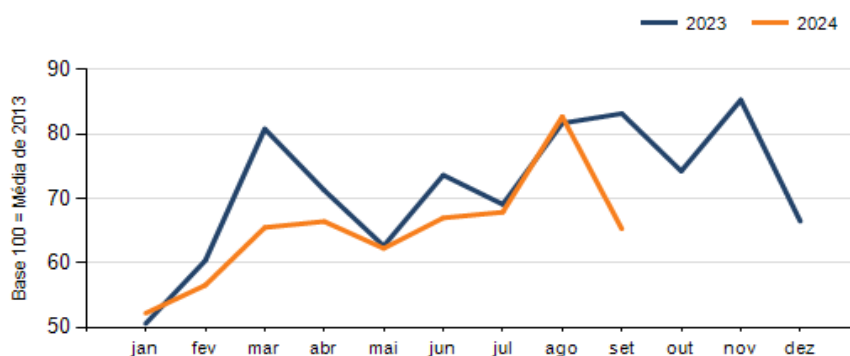
SETOR	VENDAS	COMPRAS	FOLHA DE PAGAMENTO	NÍVEL DE EMPREGO
CONCESSIONÁRIAS DE VEÍCULOS	20,79%	21,05%	10,56%	1,87%
LOJAS DE DEPARTAMENTOS	10,57%	21,49%	10,47%	12,43%
LIV. E PAPELARIA	-0,41%	-18,04%	-5,08%	1,47%
SUPERMERCADOS	-3,95%	-19,23%	8,43%	1,37%
FARMÁCIAS	-5,97%	0,42%	-1,25%	-4,98%
COMBUSTÍVEIS	-12,23%	-19,93%	13,86%	2,09%
MAT. DE CONSTRUÇÃO	-13,44%	-50,16%	-0,35%	-3,45%
VESTUÁRIO E TECIDOS	-14,42%	31,92%	7,30%	-7,03%
TOTAL	-6,43%	-21,51%	4,71%	-2,34%

RESULTADO DEFLACIONADO POR SETOR MARINGÁ

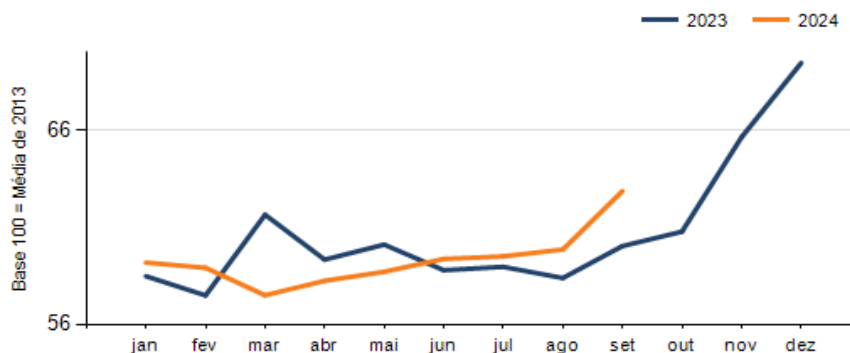
Evolução das vendas MARINGÁ



Evolução das compras MARINGÁ



Evolução das folhas de pagamento MARINGÁ



Evolução dos níveis de emprego MARINGÁ

