

RESULTADO DEFLACIONADO POR SETOR LONDRINA

Acumulado do ano Jan-Set/2024 em relação a Jan-Set/2023

SETOR	VENDAS	COMPRAS	FOLHA DE PAGAMENTO	NÍVEL DE EMPREGO
LOJAS DE DEPARTAMENTOS	20,54%	25,00%	9,44%	1,95%
SUPERMERCADOS	20,10%	20,71%	7,11%	1,88%
CONCESSIONÁRIAS DE VEÍCULOS	11,32%	12,56%	14,89%	13,35%
ÓTICAS, CINE-FOTO-SOM	6,29%	0,26%	4,15%	3,31%
FARMÁCIAS	5,22%	5,91%	6,96%	-0,15%
MAT. DE CONSTRUÇÃO	4,73%	24,25%	-5,35%	-5,10%
CALÇADOS	-1,27%	-7,32%	-5,66%	-4,91%
MÓVEIS, DEC. E UTIL. DOM.	-2,95%	13,44%	-2,78%	-2,24%
VESTUÁRIO E TECIDOS	-3,09%	1,49%	-6,42%	-1,26%
TOTAL	7,12%	17,13%	1,67%	-1,56%

Mês anterior Set/2024 em relação a Ago/2024

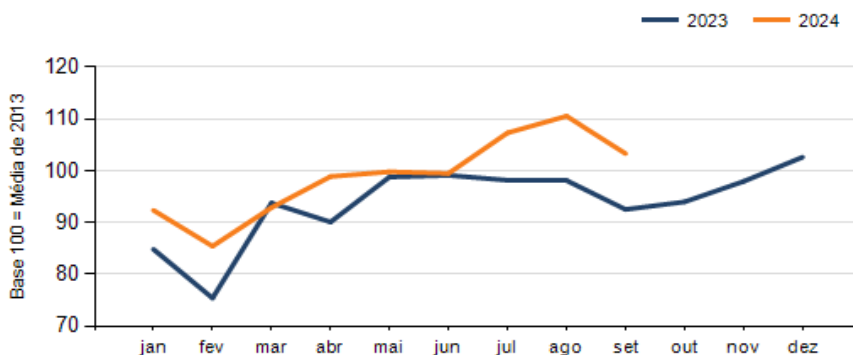
SETOR	VENDAS	COMPRAS	FOLHA DE PAGAMENTO	NÍVEL DE EMPREGO
ÓTICAS, CINE-FOTO-SOM	7,88%	-8,51%	0,87%	0,01%
LOJAS DE DEPARTAMENTOS	-1,50%	23,81%	3,19%	0,95%
CONCESSIONÁRIAS DE VEÍCULOS	-2,26%	9,59%	4,62%	0,28%
FARMÁCIAS	-5,47%	26,53%	8,01%	-0,24%
SUPERMERCADOS	-5,63%	-1,98%	-5,08%	-1,97%
MAT. DE CONSTRUÇÃO	-7,64%	-13,17%	4,83%	0,28%
CALÇADOS	-13,42%	-16,46%	1,86%	-2,83%
MÓVEIS, DEC. E UTIL. DOM.	-13,73%	6,82%	-8,04%	1,89%
VESTUÁRIO E TECIDOS	-23,10%	-10,35%	7,59%	2,78%
TOTAL	-6,55%	-4,04%	3,84%	0,07%

Mesmo mês do ano anterior Set/2024 em relação a Set/2023

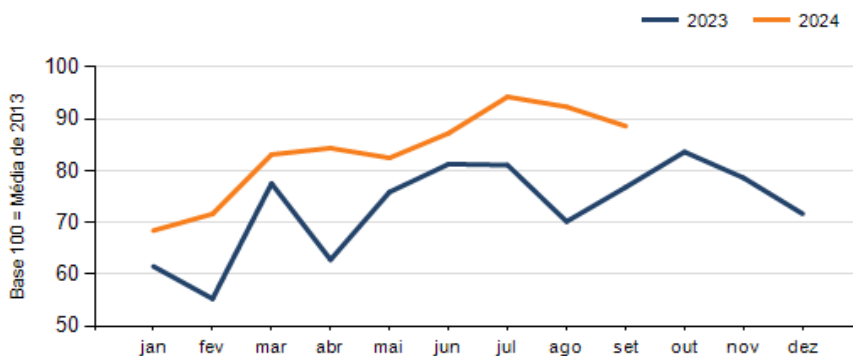
SETOR	VENDAS	COMPRAS	FOLHA DE PAGAMENTO	NÍVEL DE EMPREGO
CONCESSIONÁRIAS DE VEÍCULOS	22,92%	25,12%	23,36%	14,32%
ÓTICAS, CINE-FOTO-SOM	17,53%	-39,31%	10,68%	10,08%
MAT. DE CONSTRUÇÃO	15,10%	16,39%	2,02%	-4,15%
SUPERMERCADOS	13,65%	13,69%	6,09%	1,33%
LOJAS DE DEPARTAMENTOS	8,85%	12,07%	10,08%	6,72%
FARMÁCIAS	3,64%	67,81%	8,75%	2,67%
CALÇADOS	-5,06%	11,15%	2,39%	1,71%
VESTUÁRIO E TECIDOS	-10,15%	19,71%	-10,45%	5,71%
MÓVEIS, DEC. E UTIL. DOM.	-16,25%	-35,04%	-11,37%	-6,38%
TOTAL	11,64%	15,37%	5,74%	0,54%

RESULTADO DEFLACIONADO POR SETOR LONDRINA

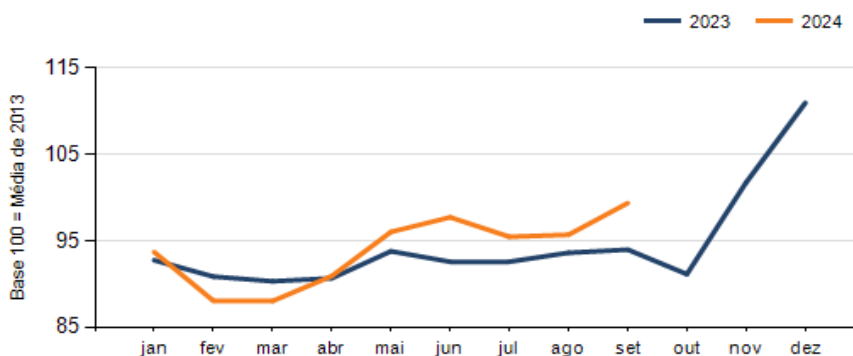
Evolução das vendas LONDRINA



Evolução das compras LONDRINA



Evolução das folhas de pagamento LONDRINA



Evolução dos níveis de emprego LONDRINA

