

## RESULTADO DEFLACIONADO POR SETOR PARANÁ

### Acumulado do ano Jan-Set/2024 em relação a Jan-Set/2023

SETOR	VENDAS	COMPRAS	FOLHA DE PAGAMENTO	NÍVEL DE EMPREGO
LOJAS DE DEPARTAMENTOS	18,19%	22,94%	6,57%	-0,54%
CONCESSIONÁRIAS DE VEÍCULOS	10,15%	7,01%	11,47%	5,68%
SUPERMERCADOS	9,89%	10,59%	7,69%	5,99%
ÓTICAS, CINE-FOTO-SOM	7,77%	-1,18%	4,02%	0,65%
COMBUSTÍVEIS	5,19%	8,86%	17,04%	12,17%
AUTOPEÇAS	5,12%	5,89%	4,70%	2,96%
MAT. DE CONSTRUÇÃO	2,25%	8,86%	4,08%	-2,50%
FARMÁCIAS	0,24%	-9,13%	1,85%	-0,15%
MÓVEIS, DEC. E UTIL. DOM.	-0,03%	3,20%	10,09%	2,54%
CALÇADOS	-2,35%	-7,17%	-4,37%	-3,12%
VESTUÁRIO E TECIDOS	-4,84%	-15,80%	-2,72%	-6,83%
LIV. E PAPELARIA	-6,61%	-15,93%	-2,34%	-3,25%
<b>TOTAL</b>	<b>6,32%</b>	<b>7,01%</b>	<b>5,65%</b>	<b>1,35%</b>

### Mês anterior Set/2024 em relação a Ago/2024

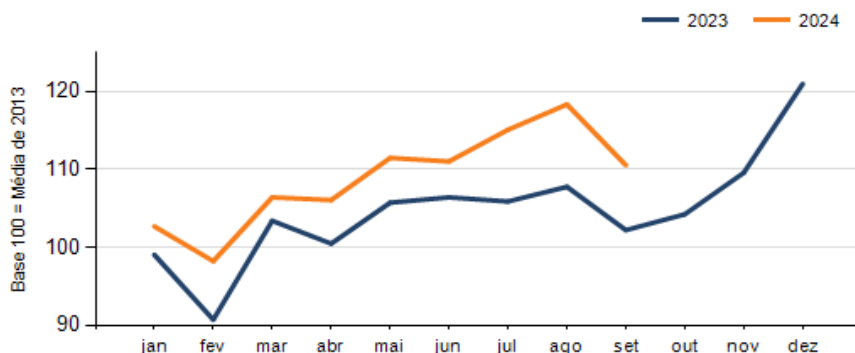
SETOR	VENDAS	COMPRAS	FOLHA DE PAGAMENTO	NÍVEL DE EMPREGO
ÓTICAS, CINE-FOTO-SOM	1,51%	-6,79%	2,60%	0,68%
COMBUSTÍVEIS	-1,70%	-7,82%	6,69%	-1,22%
LIV. E PAPELARIA	-2,47%	-1,20%	5,01%	-1,37%
SUPERMERCADOS	-4,51%	-2,70%	1,08%	-0,03%
MAT. DE CONSTRUÇÃO	-4,77%	-12,80%	1,98%	-0,12%
LOJAS DE DEPARTAMENTOS	-7,14%	12,79%	2,10%	1,18%
FARMÁCIAS	-7,31%	40,81%	3,17%	-1,80%
MÓVEIS, DEC. E UTIL. DOM.	-8,13%	-22,79%	1,04%	1,45%
AUTOPEÇAS	-8,33%	0,18%	-1,95%	-0,01%
CONCESSIONÁRIAS DE VEÍCULOS	-9,10%	1,87%	5,66%	0,64%
CALÇADOS	-13,79%	-17,19%	1,30%	-2,53%
VESTUÁRIO E TECIDOS	-21,62%	-2,95%	-0,06%	-3,24%
<b>TOTAL</b>	<b>-6,59%</b>	<b>-4,06%</b>	<b>2,31%</b>	<b>-0,54%</b>

### Mesmo mês do ano anterior Set/2024 em relação a Set/2023

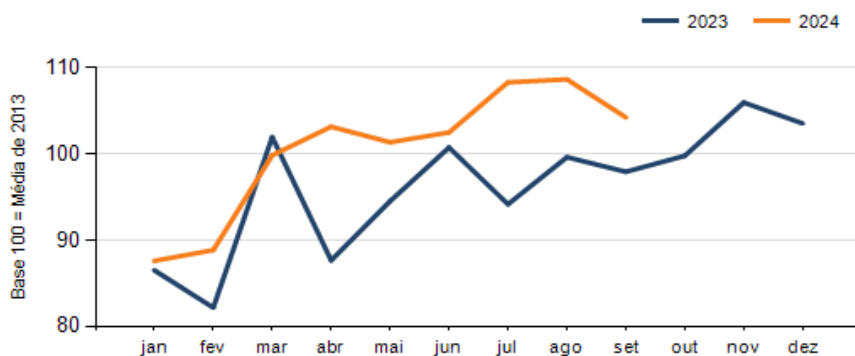
SETOR	VENDAS	COMPRAS	FOLHA DE PAGAMENTO	NÍVEL DE EMPREGO
CONCESSIONÁRIAS DE VEÍCULOS	21,06%	19,11%	17,64%	5,72%
ÓTICAS, CINE-FOTO-SOM	13,49%	-28,61%	7,28%	0,94%
MAT. DE CONSTRUÇÃO	10,44%	0,28%	7,18%	-4,63%
AUTOPEÇAS	8,41%	17,02%	3,30%	3,32%
LOJAS DE DEPARTAMENTOS	8,22%	14,30%	5,79%	5,12%
SUPERMERCADOS	5,81%	5,63%	-0,78%	5,73%
COMBUSTÍVEIS	4,54%	0,28%	15,67%	10,75%
FARMÁCIAS	-3,27%	6,34%	3,27%	0,25%
MÓVEIS, DEC. E UTIL. DOM.	-3,95%	-36,71%	6,00%	0,79%
LIV. E PAPELARIA	-4,13%	-3,08%	1,40%	0,77%
CALÇADOS	-5,16%	6,23%	-0,72%	0,38%
VESTUÁRIO E TECIDOS	-8,58%	4,63%	9,00%	3,26%
<b>TOTAL</b>	<b>8,15%</b>	<b>6,44%</b>	<b>6,65%</b>	<b>2,42%</b>

**RESULTADO DEFLACIONADO POR SETOR PARANÁ**

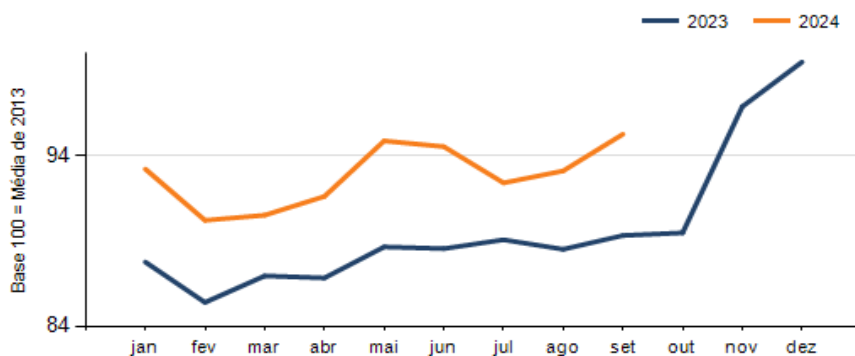
**Evolução das vendas PARANÁ**



**Evolução das compras PARANÁ**



**Evolução das folhas de pagamento PARANÁ**



**Evolução dos níveis de emprego PARANÁ**

