

PESQUISA CONJUNTURAL DO

# COMÉRCIO

CURITIBA E REGIÃO METROPOLITANA,  
LONDRINA, MARINGÁ, REGIÃO OESTE,  
PONTA GROSSA, REGIÃO SUDOESTE

**Fecomércio PR**  
Sesc Senac IFPD

**SEBRAE**

Nº 281 | Ano 24 | OUTUBRO - mês base AGOSTO 2024



## Crescimento sólido até agosto

## ANÁLISE DE DESEMPENHO

# Crescimento sólido até agosto

A Pesquisa Conjuntural, realizada pela nossa Fecomércio PR, revelou números extraordinários. Está documentado que o varejo paranaense acumulou crescimento de 6,07% entre janeiro e agosto de 2024. É o resultado do cenário econômico paranaense, francamente favorável aos negócios.

O desempenho foi impulsionado, principalmente, pelo aumento nas vendas em lojas de departamentos, que registraram alta de 19,46%; supermercados, com crescimento de 10,43%; e concessionárias de veículos, que alcançaram 8,89% de expansão.

Em contrapartida, alguns segmentos apresentaram retração no faturamento durante o período. O setor de livrarias e papelarias sofreu a maior queda, com recuo de 6,88%, seguido pelo segmento de vestuário e tecidos, que registrou diminuição de 3,55%.

A variação mensal também foi positiva, com um crescimento de 2,69% no comércio paranaense em agosto. Os supermercados lideraram esse movimento, com alta de 6,77%, acompanhados pelas concessionárias de veículos (4,58%) e farmácias (3,41%).

Na comparação entre agosto de 2024 e o mesmo período do ano anterior, a alta foi ainda mais expressiva, atingindo 9,67%. As lojas de departamentos tiveram o maior avanço, com aumento de 24,86%, seguidas pelo setor de autopeças (13,72%), supermercados (12,84%) e concessionárias de veículos (12,74%).

Na análise regional, o melhor desempenho no acumulado até agosto foi registrado no Sudoeste do estado, com crescimento de 7,43% nas vendas. Curitiba e Região Metropolitana seguiram com alta de 6,75%, enquanto Londrina registrou 6,55%. A Região Oeste apresentou crescimento de 5,99%, Ponta Grossa teve avanço de 5,89%, e Maringá manteve estabilidade, com leve aumento de 0,14%.

Temos convicção de que os números finais de 2024 trarão resultados sólidos, já que os dados macroeconômicos apontam para este horizonte de crescimento no nosso estado. O comércio de bens, serviços e turismo agradece e responde com excelente faturamento.

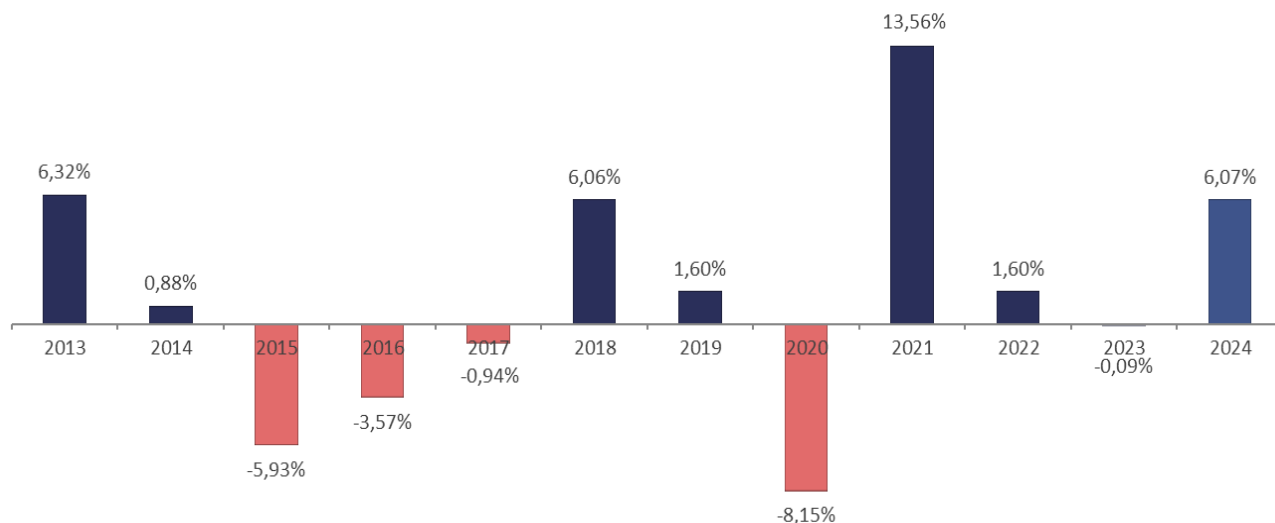
**Darci Piana**

Presidente do Sistema Fecomércio Sesc Senac PR



# PESQUISA CONJUNTURAL PARANÁ

## Acumulado do ano Jan-Ago: em relação ao ano anterior



## Acumulado do ano Jan-Ago/2024 em relação a Jan-Ago/2023

SETOR	VENDAS	COMPRAS	FOLHA DE PAGAMENTO	NÍVEL DE EMPREGO
LOJAS DE DEPARTAMENTOS	19,46%	24,15%	6,67%	-1,23%
SUPERMERCADOS	10,43%	11,25%	8,80%	6,02%
CONCESSIONÁRIAS DE VEÍCULOS	8,89%	5,57%	10,67%	5,68%
ÓTICAS, CINE-FOTO-SOM	6,98%	3,50%	3,54%	0,61%
COMBUSTÍVEIS	5,28%	10,04%	17,07%	12,36%
AUTOPEÇAS	4,71%	4,45%	4,87%	2,92%
MAT. DE CONSTRUÇÃO	1,24%	10,11%	3,69%	-2,22%
FARMÁCIAS	0,67%	-13,33%	1,67%	-0,20%
MÓVEIS, DEC. E UTIL. DOM.	-0,78%	10,01%	10,62%	2,77%
CALÇADOS	-2,07%	-8,50%	-4,81%	-3,53%
VESTUÁRIO E TECIDOS	-3,55%	-18,96%	-4,05%	-7,97%
LIV. E PAPELARIA	-6,88%	-17,49%	-2,79%	-3,72%
<b>TOTAL</b>	<b>6,07%</b>	<b>7,01%</b>	<b>5,52%</b>	<b>1,22%</b>

## PESQUISA CONJUNTURAL PARANÁ

### Mês anterior Ago/2024 em relação a Jul/2024

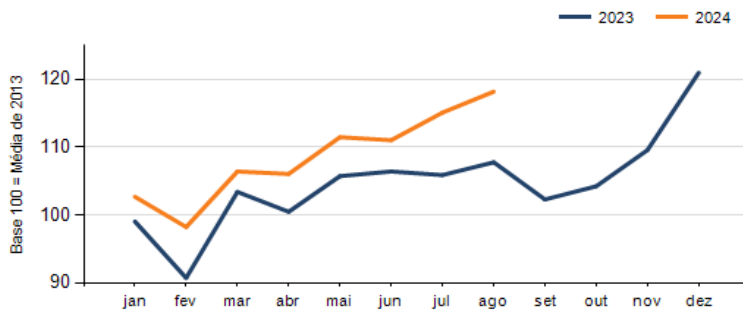
SETOR	VENDAS	COMPRAS	FOLHA DE PAGAMENTO	NÍVEL DE EMPREGO
SUPERMERCADOS	6,77%	3,54%	0,20%	1,26%
CONCESSIONÁRIAS DE VEÍCULOS	4,58%	-4,46%	0,87%	-0,17%
FARMÁCIAS	3,41%	-46,48%	-0,02%	0,74%
AUTOPEÇAS	2,74%	-0,33%	-4,70%	-0,29%
ÓTICAS, CINE-FOTO-SOM	2,33%	-8,99%	-2,72%	-3,70%
MAT. DE CONSTRUÇÃO	2,10%	7,51%	3,09%	1,43%
CALÇADOS	1,08%	2,29%	3,79%	1,75%
MÓVEIS, DEC. E UTIL. DOM.	0,55%	-15,78%	1,62%	-0,59%
VESTUÁRIO E TECIDOS	0,34%	3,95%	0,09%	3,33%
COMBUSTÍVEIS	-1,43%	2,52%	3,97%	1,02%
LIV. E PAPELARIA	-2,17%	24,22%	-0,96%	3,32%
LOJAS DE DEPARTAMENTOS	-6,68%	-15,02%	0,54%	2,81%
<b>TOTAL</b>	<b>2,69%</b>	<b>-0,19%</b>	<b>0,73%</b>	<b>1,28%</b>

### Mesmo mês do ano anterior Ago/2024 em relação a Ago/2023

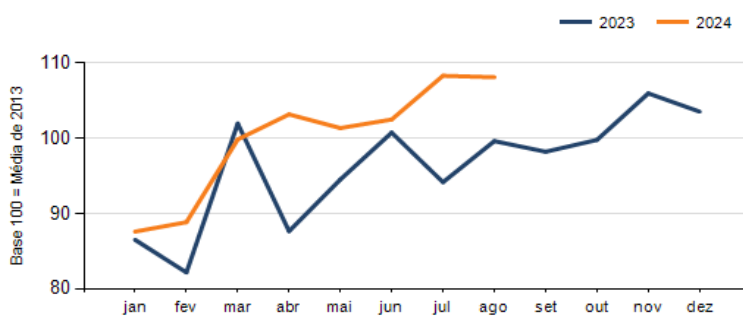
SETOR	VENDAS	COMPRAS	FOLHA DE PAGAMENTO	NÍVEL DE EMPREGO
LOJAS DE DEPARTAMENTOS	24,86%	25,62%	9,78%	2,73%
AUTOPEÇAS	13,72%	15,90%	0,92%	2,81%
SUPERMERCADOS	12,84%	5,36%	-2,38%	6,08%
CONCESSIONÁRIAS DE VEÍCULOS	12,74%	4,82%	14,80%	5,85%
ÓTICAS, CINE-FOTO-SOM	9,70%	-20,79%	2,85%	4,28%
MAT. DE CONSTRUÇÃO	8,78%	32,32%	6,41%	-2,10%
COMBUSTÍVEIS	7,00%	9,16%	10,94%	12,96%
FARMÁCIAS	1,19%	-55,30%	7,92%	0,37%
VESTUÁRIO E TECIDOS	0,03%	-24,46%	4,00%	4,78%
MÓVEIS, DEC. E UTIL. DOM.	-0,83%	-0,72%	5,80%	-0,40%
CALÇADOS	-4,78%	-20,09%	-5,98%	-2,47%
LIV. E PAPELARIA	-5,68%	2,44%	-3,64%	0,83%
<b>TOTAL</b>	<b>9,67%</b>	<b>8,51%</b>	<b>5,16%</b>	<b>3,07%</b>



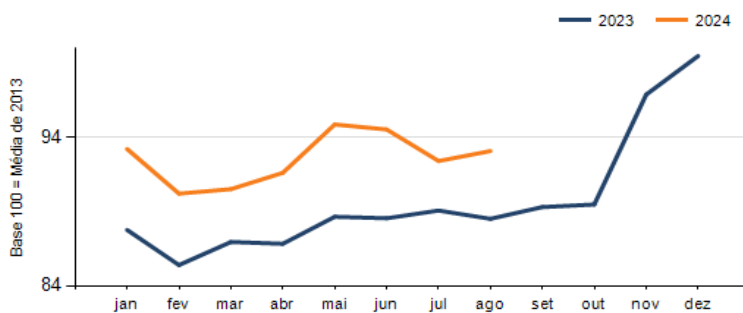
### Evolução das vendas



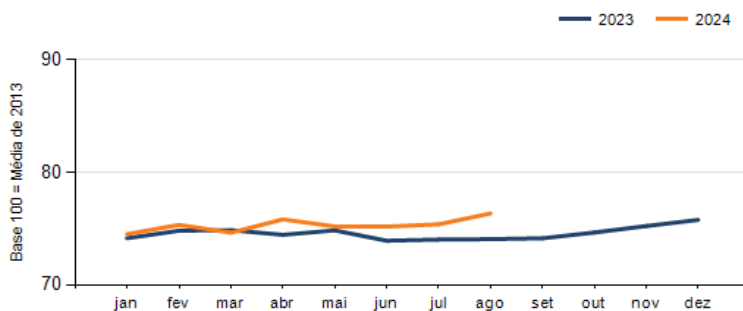
### Evolução das compras



### Evolução das folhas de pagamento



### Evolução dos níveis de emprego



## SÍNTESE DO DESEMPENHO POR REGIÃO

VARIÁVEIS	CURITIBA E REGIÃO METROPOLITANA			PONTA GROSSA		
	Mês anterior	Mesmo mês do ano anterior	Acumulado	Mês anterior	Mesmo mês do ano anterior	Acumulado
	ago/2024 sobre jul/2024	ago/2024 sobre ago/2023	jan-ago/2024 sobre jan-ago/2023	ago/2024 sobre jul/2024	ago/2024 sobre ago/2023	jan-ago/2024 sobre jan-ago/2023
Vendas	3,52%	11,21%	6,75%	3,09%	6,25%	5,89%
Compras	2,20%	8,29%	5,18%	-4,09%	0,68%	15,11%
Nível de emprego	0,92%	5,60%	4,07%	1,68%	2,68%	1,33%
Folha de pagamentos	-0,10%	5,55%	8,31%	2,94%	9,20%	5,40%

VARIÁVEIS	LONDRINA			MARINGÁ		
	Mês anterior	Mesmo mês do ano anterior	Acumulado	Mês anterior	Mesmo mês do ano anterior	Acumulado
	ago/2024 sobre jul/2024	ago/2024 sobre ago/2023	jan-ago/2024 sobre jan-ago/2023	ago/2024 sobre jul/2024	ago/2024 sobre ago/2023	jan-ago/2024 sobre jan-ago/2023
Vendas	3,01%	12,66%	6,55%	2,20%	-0,38%	0,14%
Compras	-2,04%	31,54%	17,37%	21,86%	1,26%	-5,37%
Nível de emprego	1,61%	0,23%	-1,81%	0,24%	-4,21%	-7,58%
Folha de pagamentos	0,24%	2,22%	1,15%	0,59%	2,52%	-0,41%

VARIÁVEIS	REGIÃO OESTE			REGIÃO SUDESTE		
	Mês anterior	Mesmo mês do ano anterior	Acumulado	Mês anterior	Mesmo mês do ano anterior	Acumulado
	ago/2024 sobre jul/2024	ago/2024 sobre ago/2023	jan-ago/2024 sobre jan-ago/2023	ago/2024 sobre jul/2024	ago/2024 sobre ago/2023	jan-ago/2024 sobre jan-ago/2023
Vendas	-0,37%	5,41%	5,99%	-2,37%	15,23%	7,43%
Compras	-13,31%	-11,70%	4,25%	3,88%	20,39%	10,18%
Nível de emprego	2,41%	3,92%	2,49%	1,95%	5,88%	2,46%
Folha de pagamentos	3,75%	8,72%	6,25%	-1,83%	3,40%	4,72%



### PESQUISA COMPLETA:

Os dados apresentados nesta publicação são resumidos.  
As informações completas podem ser acessadas no [www.fecomerciopr.com.br](http://www.fecomerciopr.com.br)



#### EXPEDIENTE

Publicação da Federação do Comércio de Bens, Serviços e Turismo do Paraná | Rua Visconde do Rio Branco, 931 - 6º andar  
CEP 80410-001 | Curitiba - Paraná | (41) 3883-4500 | [www.fecomerciopr.com.br](http://www.fecomerciopr.com.br) - [federacao@fecomerciopr.com.br](mailto:federacao@fecomerciopr.com.br)

**SISTEMA FECOMÉRCIO SESC SENAC PR**  
Presidente: Darci Piana

Departamento de Pesquisas | [pesquisa@fecomerciopr.com.br](mailto:pesquisa@fecomerciopr.com.br) | (41) 3883-4527

Núcleo de Comunicação e Marketing - NCM | [jornalismo@fecomerciopr.com.br](mailto:jornalismo@fecomerciopr.com.br)  
Coordenador Geral do NCM: Cesar Luiz Gonçalves  
Revisão: Sônia Amaral | Diagramação: Vera Andrión

