

RESULTADO DEFLACIONADO POR SETOR PONTA GROSSA

Acumulado do ano Jan-Ago/2024 em relação a Jan-Ago/2023

SETOR	VENDAS	COMPRAS	FOLHA DE PAGAMENTO	NÍVEL DE EMPREGO
LOJAS DE DEPARTAMENTOS	16,86%	20,71%	-3,40%	-8,61%
SUPERMERCADOS	10,05%	27,25%	5,73%	0,64%
ÓTICAS, CINE-FOTO-SOM	9,94%	4,31%	22,88%	5,22%
AUTOPEÇAS	3,29%	3,57%	3,12%	7,44%
MAT. DE CONSTRUÇÃO	1,72%	12,48%	-1,27%	-2,24%
FARMÁCIAS	1,08%	-5,83%	6,50%	3,51%
LIV. E PAPELARIA	0,88%	-15,73%	-2,42%	2,08%
COMBUSTÍVEIS	-0,82%	-2,40%	8,61%	1,39%
CONCESSIONÁRIAS DE VEÍCULOS	-1,87%	3,46%	16,70%	16,82%
VESTUÁRIO E TECIDOS	-2,04%	-4,91%	7,56%	3,55%
CALÇADOS	-6,88%	-32,17%	-23,91%	-10,56%
TOTAL	5,89%	15,11%	5,40%	1,33%

Mês anterior Ago/2024 em relação a Jul/2024

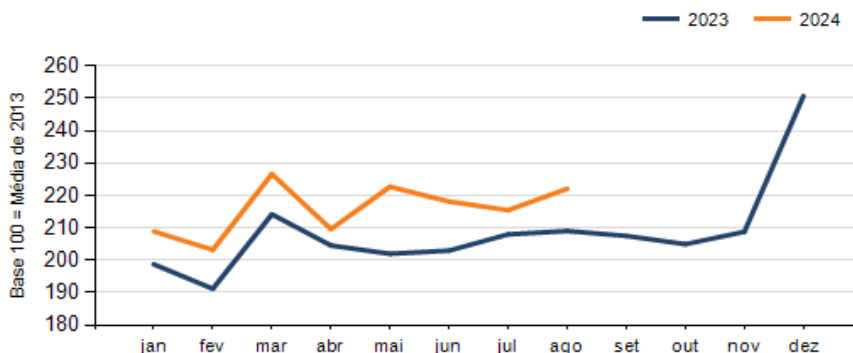
SETOR	VENDAS	COMPRAS	FOLHA DE PAGAMENTO	NÍVEL DE EMPREGO
FARMÁCIAS	20,45%	-31,51%	-0,92%	6,36%
SUPERMERCADOS	7,21%	4,19%	2,82%	0,85%
CONCESSIONÁRIAS DE VEÍCULOS	5,15%	-36,29%	1,00%	0,01%
MAT. DE CONSTRUÇÃO	4,71%	27,30%	1,35%	4,75%
ÓTICAS, CINE-FOTO-SOM	2,65%	-10,49%	-7,95%	0,01%
VESTUÁRIO E TECIDOS	-1,06%	-20,46%	5,97%	1,68%
COMBUSTÍVEIS	-1,62%	-0,40%	0,44%	6,17%
CALÇADOS	-1,97%	34,73%	7,30%	4,88%
LIV. E PAPELARIA	-2,27%	-11,29%	4,42%	-5,85%
LOJAS DE DEPARTAMENTOS	-9,82%	-31,89%	-1,75%	0,43%
AUTOPEÇAS	-14,75%	-19,30%	6,07%	3,58%
TOTAL	3,09%	-4,09%	2,94%	1,68%

Mesmo mês do ano anterior Ago/2024 em relação a Ago/2023

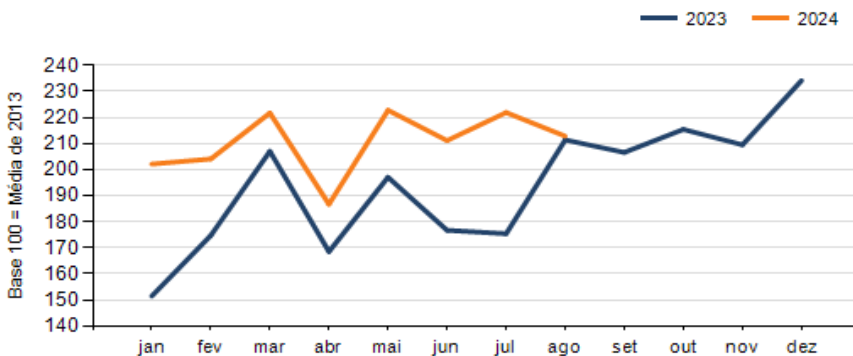
SETOR	VENDAS	COMPRAS	FOLHA DE PAGAMENTO	NÍVEL DE EMPREGO
LOJAS DE DEPARTAMENTOS	26,11%	5,48%	-5,03%	-7,57%
SUPERMERCADOS	16,99%	7,47%	7,03%	1,13%
MAT. DE CONSTRUÇÃO	13,86%	39,10%	11,88%	-0,28%
ÓTICAS, CINE-FOTO-SOM	11,22%	-18,62%	6,28%	0,01%
VESTUÁRIO E TECIDOS	10,31%	-0,07%	11,90%	2,72%
LIV. E PAPELARIA	2,61%	-38,28%	-4,13%	3,87%
FARMÁCIAS	1,05%	-30,82%	10,07%	7,61%
CONCESSIONÁRIAS DE VEÍCULOS	-9,09%	-16,58%	5,52%	4,17%
AUTOPEÇAS	-13,27%	-16,01%	31,27%	21,80%
COMBUSTÍVEIS	-16,60%	-15,06%	15,62%	8,20%
CALÇADOS	-22,53%	14,03%	-11,56%	-4,44%
TOTAL	6,25%	0,68%	9,20%	2,68%

RESULTADO DEFLACIONADO POR SETOR PONTA GROSSA

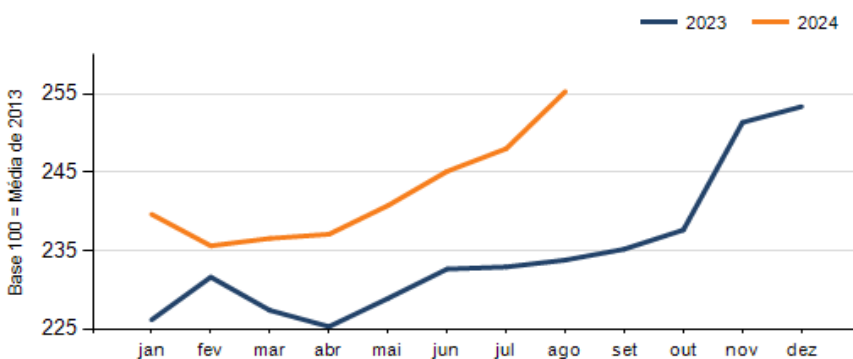
Evolução das vendas PONTA GROSSA



Evolução das compras PONTA GROSSA



Evolução das folhas de pagamento PONTA GROSSA



Evolução dos níveis de emprego PONTA GROSSA

