

RESULTADO DEFLACIONADO POR SETOR MARINGÁ

Acumulado do ano Jan-Ago/2024 em relação a Jan-Ago/2023

SETOR	VENDAS	COMPRAS	FOLHA DE PAGAMENTO	NÍVEL DE EMPREGO
LOJAS DE DEPARTAMENTOS	22,31%	33,18%	8,66%	-0,02%
CONCESSIONÁRIAS DE VEÍCULOS	10,45%	1,88%	3,55%	0,56%
SUPERMERCADOS	1,57%	-11,40%	12,11%	-4,58%
MAT. DE CONSTRUÇÃO	0,29%	-0,21%	-0,64%	-6,87%
COMBUSTÍVEIS	-0,73%	0,00%	14,07%	11,14%
FARMÁCIAS	-2,28%	-10,05%	-0,24%	-6,07%
LIV. E PAPELARIA	-5,80%	-12,77%	-8,15%	-6,13%
VESTUÁRIO E TECIDOS	-8,43%	-21,32%	-8,22%	-14,55%
TOTAL	0,14%	-5,37%	-0,41%	-7,58%

Mês anterior Ago/2024 em relação a Jul/2024

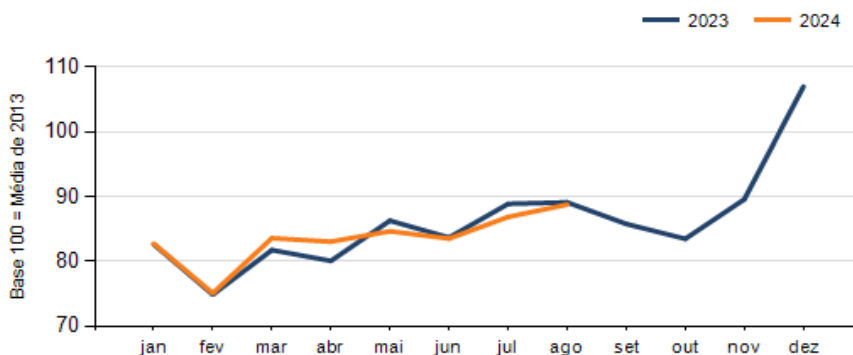
SETOR	VENDAS	COMPRAS	FOLHA DE PAGAMENTO	NÍVEL DE EMPREGO
VESTUÁRIO E TECIDOS	13,26%	31,24%	-4,24%	4,67%
CONCESSIONÁRIAS DE VEÍCULOS	6,61%	8,39%	3,80%	-0,37%
SUPERMERCADOS	3,31%	-4,85%	6,30%	-2,67%
FARMÁCIAS	1,90%	-4,16%	6,25%	0,98%
COMBUSTÍVEIS	0,18%	2,88%	5,70%	2,05%
LIV. E PAPELARIA	-0,13%	54,04%	-0,96%	4,78%
LOJAS DE DEPARTAMENTOS	-3,58%	-13,83%	7,34%	2,98%
MAT. DE CONSTRUÇÃO	-6,17%	40,07%	-2,31%	-3,57%
TOTAL	2,20%	21,86%	0,59%	0,24%

Mesmo mês do ano anterior Ago/2024 em relação a Ago/2023

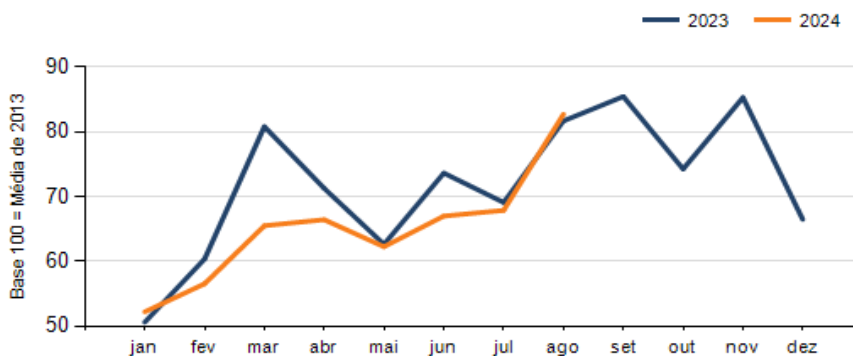
SETOR	VENDAS	COMPRAS	FOLHA DE PAGAMENTO	NÍVEL DE EMPREGO
LOJAS DE DEPARTAMENTOS	34,24%	29,17%	16,52%	3,98%
CONCESSIONÁRIAS DE VEÍCULOS	26,30%	5,65%	1,69%	2,64%
SUPERMERCADOS	0,97%	-23,05%	17,27%	0,21%
VESTUÁRIO E TECIDOS	-0,61%	-9,55%	0,28%	-9,19%
FARMÁCIAS	-2,68%	-25,36%	6,77%	-9,38%
LIV. E PAPELARIA	-3,89%	7,27%	-10,34%	2,76%
COMBUSTÍVEIS	-4,96%	-6,07%	4,62%	4,18%
MAT. DE CONSTRUÇÃO	-10,96%	13,98%	-6,40%	-6,90%
TOTAL	-0,38%	1,26%	2,52%	-4,21%

RESULTADO DEFLACIONADO POR SETOR MARINGÁ

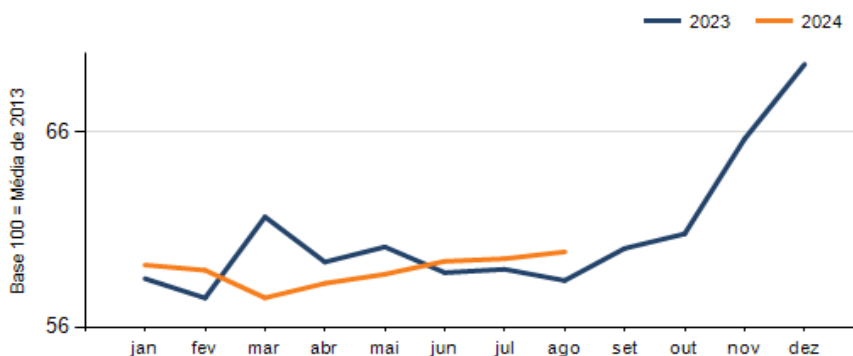
Evolução das vendas MARINGÁ



Evolução das compras MARINGÁ



Evolução das folhas de pagamento MARINGÁ



Evolução dos níveis de emprego MARINGÁ

