

RESULTADO DEFLACIONADO POR SETOR PARANÁ

Acumulado do ano Jan-Ago/2024 em relação a Jan-Ago/2023

SETOR	VENDAS	COMPRAS	FOLHA DE PAGAMENTO	NÍVEL DE EMPREGO
LOJAS DE DEPARTAMENTOS	19,46%	24,15%	6,67%	-1,23%
SUPERMERCADOS	10,43%	11,25%	8,80%	6,02%
CONCESSIONÁRIAS DE VEÍCULOS	8,89%	5,57%	10,67%	5,68%
ÓTICAS, CINE-FOTO-SOM	6,98%	3,50%	3,54%	0,61%
COMBUSTÍVEIS	5,28%	10,04%	17,07%	12,36%
AUTOPEÇAS	4,71%	4,45%	4,87%	2,92%
MAT. DE CONSTRUÇÃO	1,24%	10,11%	3,69%	-2,22%
FARMÁCIAS	0,67%	-13,33%	1,67%	-0,20%
MÓVEIS, DEC. E UTIL. DOM.	-0,78%	10,01%	10,62%	2,77%
CALÇADOS	-2,07%	-8,50%	-4,81%	-3,53%
VESTUÁRIO E TECIDOS	-3,55%	-18,96%	-4,05%	-7,97%
LIV. E PAPELARIA	-6,88%	-17,49%	-2,79%	-3,72%
TOTAL	6,07%	7,01%	5,52%	1,22%

Mês anterior Ago/2024 em relação a Jul/2024

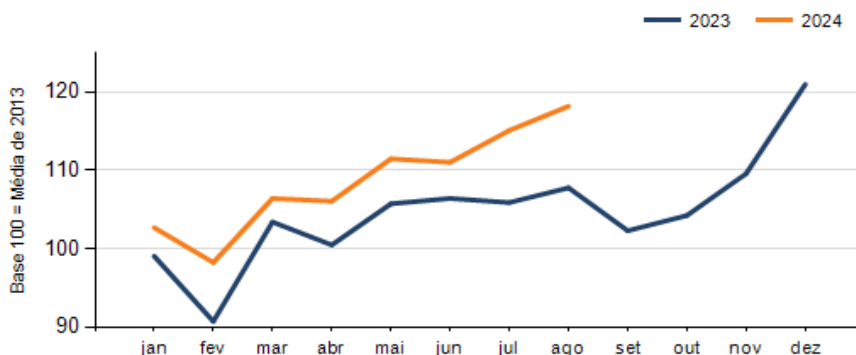
SETOR	VENDAS	COMPRAS	FOLHA DE PAGAMENTO	NÍVEL DE EMPREGO
SUPERMERCADOS	6,77%	3,54%	0,20%	1,26%
CONCESSIONÁRIAS DE VEÍCULOS	4,58%	-4,46%	0,87%	-0,17%
FARMÁCIAS	3,41%	-46,48%	-0,02%	0,74%
AUTOPEÇAS	2,74%	-0,33%	-4,70%	-0,29%
ÓTICAS, CINE-FOTO-SOM	2,33%	-8,99%	-2,72%	-3,70%
MAT. DE CONSTRUÇÃO	2,10%	7,51%	3,09%	1,43%
CALÇADOS	1,08%	2,29%	3,79%	1,75%
MÓVEIS, DEC. E UTIL. DOM.	0,55%	-15,78%	1,62%	-0,59%
VESTUÁRIO E TECIDOS	0,34%	3,95%	0,09%	3,33%
COMBUSTÍVEIS	-1,43%	2,52%	3,97%	1,02%
LIV. E PAPELARIA	-2,17%	24,22%	-0,96%	3,32%
LOJAS DE DEPARTAMENTOS	-6,68%	-15,02%	0,54%	2,81%
TOTAL	2,69%	-0,19%	0,73%	1,28%

Mesmo mês do ano anterior Ago/2024 em relação a Ago/2023

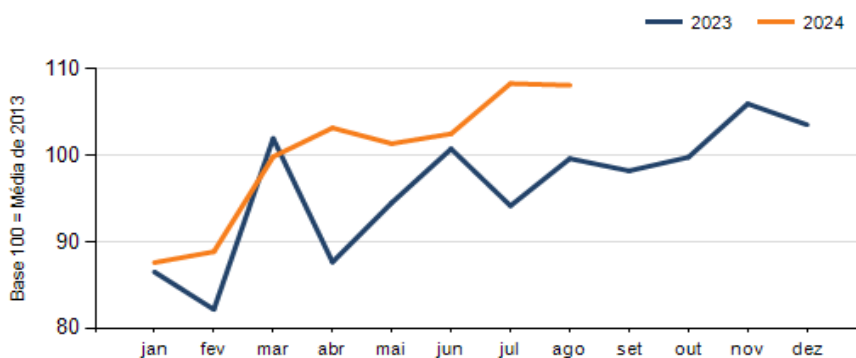
SETOR	VENDAS	COMPRAS	FOLHA DE PAGAMENTO	NÍVEL DE EMPREGO
LOJAS DE DEPARTAMENTOS	24,86%	25,62%	9,78%	2,73%
AUTOPEÇAS	13,72%	15,90%	0,92%	2,81%
SUPERMERCADOS	12,84%	5,36%	-2,38%	6,08%
CONCESSIONÁRIAS DE VEÍCULOS	12,74%	4,82%	14,80%	5,85%
ÓTICAS, CINE-FOTO-SOM	9,70%	-20,79%	2,85%	4,28%
MAT. DE CONSTRUÇÃO	8,78%	32,32%	6,41%	-2,10%
COMBUSTÍVEIS	7,00%	9,16%	10,94%	12,96%
FARMÁCIAS	1,19%	-55,30%	7,92%	0,37%
VESTUÁRIO E TECIDOS	0,03%	-24,46%	4,00%	4,78%
MÓVEIS, DEC. E UTIL. DOM.	-0,83%	-0,72%	5,80%	-0,40%
CALÇADOS	-4,78%	-20,09%	-5,98%	-2,47%
LIV. E PAPELARIA	-5,68%	2,44%	-3,64%	0,83%
TOTAL	9,67%	8,51%	5,16%	3,07%

RESULTADO DEFLACIONADO POR SETOR PARANÁ

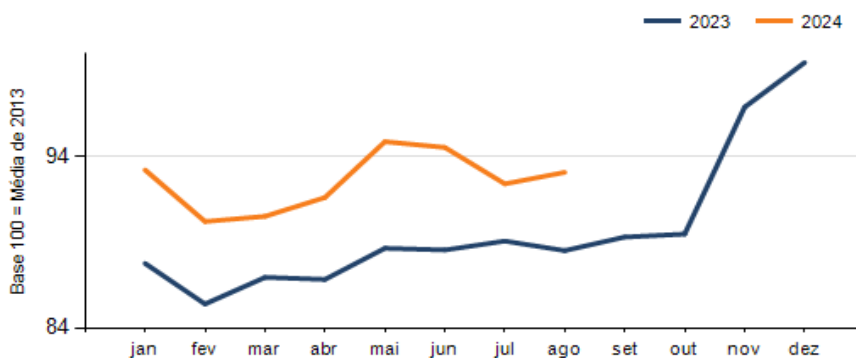
Evolução das vendas PARANÁ



Evolução das compras PARANÁ



Evolução das folhas de pagamento PARANÁ



Evolução dos níveis de emprego PARANÁ

