

RESULTADO DEFLACIONADO POR SETOR SUDOESTE

Acumulado do ano Jan-Jul/2024 em relação a Jan-Jul/2023

SETOR	VENDAS	COMPRAS	FOLHA DE PAGAMENTO	NÍVEL DE EMPREGO
LOJAS DE DEPARTAMENTOS	15,43%	20,77%	-1,70%	-4,95%
COMBUSTÍVEIS	8,55%	8,78%	2,22%	4,41%
AUTOPEÇAS	6,49%	4,30%	10,80%	14,52%
CONCESSIONÁRIAS DE VEÍCULOS	5,80%	11,91%	8,09%	1,07%
SUPERMERCADOS	1,74%	-2,59%	7,78%	-1,18%
MAT. DE CONSTRUÇÃO	-1,62%	-25,90%	6,04%	-2,22%
FARMÁCIAS	-3,21%	-10,23%	-7,90%	-10,40%
CALÇADOS	-3,63%	-5,09%	-10,83%	-4,11%
VESTUÁRIO E TECIDOS	-4,60%	-13,08%	-2,16%	3,09%
MÓVEIS, DEC. E UTIL. DOM.	-6,56%	-13,55%	-6,93%	-16,26%
TOTAL	6,05%	8,33%	4,90%	2,06%

Mês anterior Jul/2024 em relação a Jun/2024

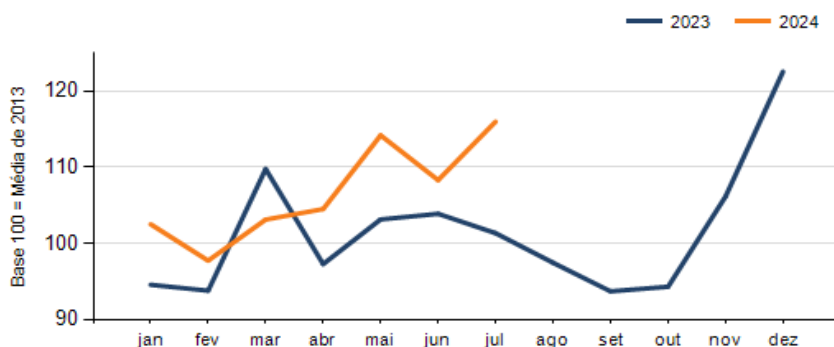
SETOR	VENDAS	COMPRAS	FOLHA DE PAGAMENTO	NÍVEL DE EMPREGO
VESTUÁRIO E TECIDOS	17,49%	25,80%	3,16%	-2,35%
AUTOPEÇAS	14,28%	18,79%	4,28%	1,09%
LOJAS DE DEPARTAMENTOS	11,34%	-0,36%	6,43%	0,01%
CONCESSIONÁRIAS DE VEÍCULOS	6,33%	10,40%	-5,05%	2,52%
COMBUSTÍVEIS	3,64%	-3,81%	-4,31%	3,90%
CALÇADOS	2,55%	36,95%	0,18%	0,01%
SUPERMERCADOS	0,71%	-2,08%	2,38%	0,14%
MAT. DE CONSTRUÇÃO	0,43%	14,87%	2,99%	3,33%
MÓVEIS, DEC. E UTIL. DOM.	-1,88%	-10,27%	5,71%	2,70%
FARMÁCIAS	-7,95%	-9,62%	1,74%	0,42%
TOTAL	7,09%	7,78%	0,02%	1,04%

Mesmo mês do ano anterior Jul/2024 em relação a Jul/2023

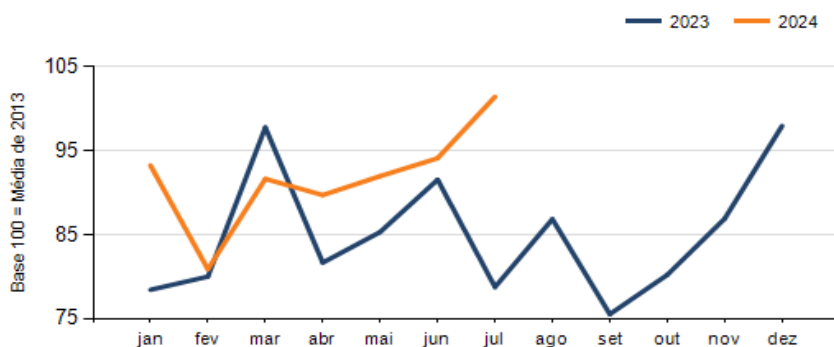
SETOR	VENDAS	COMPRAS	FOLHA DE PAGAMENTO	NÍVEL DE EMPREGO
CONCESSIONÁRIAS DE VEÍCULOS	17,72%	41,87%	5,45%	6,90%
AUTOPEÇAS	17,56%	20,84%	9,23%	17,81%
COMBUSTÍVEIS	13,12%	10,33%	-5,13%	2,56%
VESTUÁRIO E TECIDOS	12,17%	-9,96%	2,12%	3,29%
LOJAS DE DEPARTAMENTOS	11,75%	26,53%	-0,60%	-6,29%
CALÇADOS	6,59%	-2,99%	-0,15%	4,17%
SUPERMERCADOS	2,00%	13,35%	7,08%	-0,22%
MAT. DE CONSTRUÇÃO	0,73%	-7,80%	-2,69%	3,33%
FARMÁCIAS	-2,32%	-2,16%	-8,42%	-7,75%
MÓVEIS, DEC. E UTIL. DOM.	-4,25%	8,56%	8,62%	-7,32%
TOTAL	14,46%	28,77%	4,30%	4,58%

RESULTADO DEFLACIONADO POR SETOR SUDOESTE

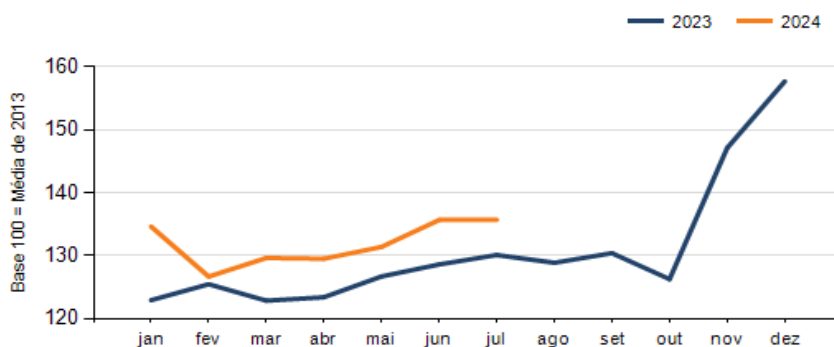
Evolução das vendas SUDOESTE



Evolução das compras SUDOESTE



Evolução das folhas de pagamento SUDOESTE



Evolução dos níveis de emprego SUDOESTE

