

RESULTADO DEFLACIONADO POR SETOR PONTA GROSSA

Acumulado do ano Jan-Jul/2024 em relação a Jan-Jul/2023

SETOR	VENDAS	COMPRAS	FOLHA DE PAGAMENTO	NÍVEL DE EMPREGO
LOJAS DE DEPARTAMENTOS	15,65%	22,67%	-3,16%	-8,75%
SUPERMERCADOS	9,06%	30,95%	5,54%	0,57%
ÓTICAS, CINE-FOTO-SOM	6,46%	8,34%	25,52%	6,00%
AUTOPEÇAS	5,84%	6,42%	-0,48%	5,67%
CONCESSIONÁRIAS DE VEÍCULOS	3,98%	6,44%	18,61%	18,86%
COMBUSTÍVEIS	1,89%	0,08%	7,23%	1,29%
FARMÁCIAS	1,08%	-1,72%	5,78%	2,91%
LIV. E PAPELARIA	0,66%	-12,87%	-2,17%	1,85%
MAT. DE CONSTRUÇÃO	-0,29%	8,68%	-3,16%	-2,52%
VESTUÁRIO E TECIDOS	-3,58%	-5,42%	6,94%	3,66%
CALÇADOS	-4%	-36,38%	-25,56%	-11,43%
TOTAL	6,28%	17,29%	4,84%	1,18%

Mês anterior Jul/2024 em relação a Jun/2024

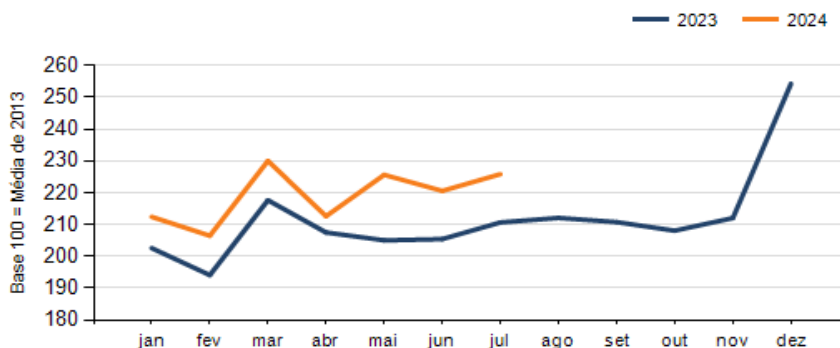
SETOR	VENDAS	COMPRAS	FOLHA DE PAGAMENTO	NÍVEL DE EMPREGO
COMBUSTÍVEIS	8,98%	8,32%	-3,44%	-3,93%
VESTUÁRIO E TECIDOS	8,06%	25,39%	6,80%	-0,57%
CONCESSIONÁRIAS DE VEÍCULOS	7,98%	25,94%	3,98%	0,01%
MAT. DE CONSTRUÇÃO	7,30%	-12,74%	-0,85%	0,95%
LOJAS DE DEPARTAMENTOS	7,12%	13,29%	-0,53%	-1,67%
LIV. E PAPELARIA	5,80%	-36,50%	4,31%	6,21%
SUPERMERCADOS	-0,96%	2,12%	-0,84%	-0,85%
AUTOPEÇAS	-2,27%	-4,52%	8,40%	9,54%
CALÇADOS	-6,33%	-3,92%	2,26%	2,50%
ÓTICAS, CINE-FOTO-SOM	-8,82%	22,20%	-5,41%	-6,25%
FARMÁCIAS	-22,66%	22,87%	-0,70%	-0,58%
TOTAL	2,38%	5,05%	1,11%	-0,13%

Mesmo mês do ano anterior Jul/2024 em relação a Jul/2023

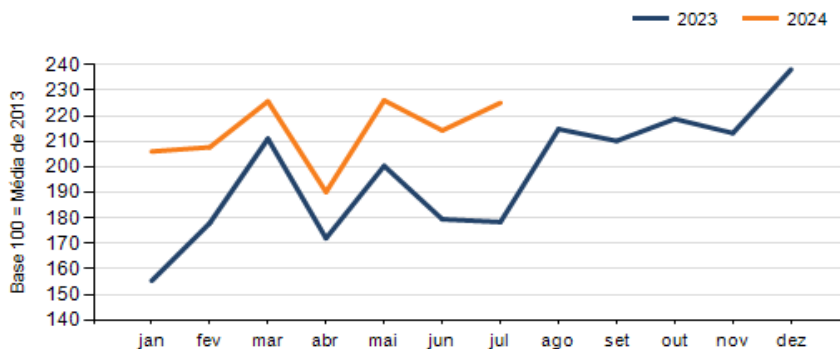
SETOR	VENDAS	COMPRAS	FOLHA DE PAGAMENTO	NÍVEL DE EMPREGO
AUTOPEÇAS	18,25%	13,03%	13,92%	10,32%
MAT. DE CONSTRUÇÃO	11,78%	12,15%	6,66%	-5,35%
CONCESSIONÁRIAS DE VEÍCULOS	10,69%	20,77%	16,92%	17,19%
LOJAS DE DEPARTAMENTOS	8,17%	38,64%	-3,34%	-10,87%
VESTUÁRIO E TECIDOS	6,49%	27,09%	5,15%	1,02%
SUPERMERCADOS	5,82%	37,23%	6,10%	3,08%
COMBUSTÍVEIS	5,46%	10,82%	3,71%	2,97%
ÓTICAS, CINE-FOTO-SOM	4,50%	-6,88%	13,96%	7,14%
CALÇADOS	-4,73%	-28,26%	-12,99%	-8,89%
LIV. E PAPELARIA	-6,34%	-37,10%	1,62%	10,32%
FARMÁCIAS	-7,44%	13,74%	6,91%	-0,90%
TOTAL	7,19%	26,18%	6,36%	2,40%

RESULTADO DEFLACIONADO POR SETOR PONTA GROSSA

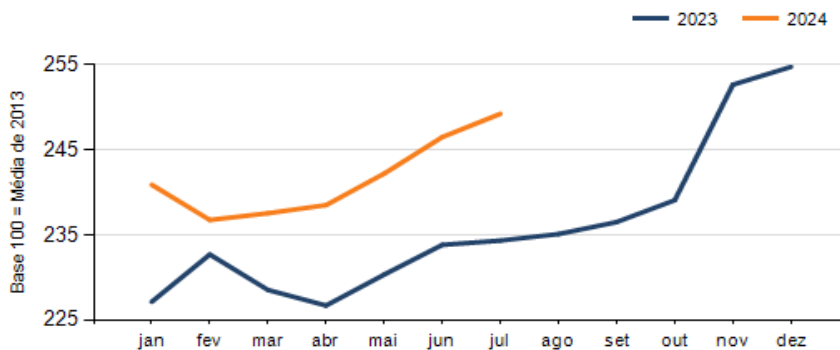
Evolução das vendas PONTA GROSSA



Evolução das compras PONTA GROSSA



Evolução das folhas de pagamento PONTA GROSSA



Evolução dos níveis de emprego PONTA GROSSA

