

RESULTADO DEFLACIONADO POR SETOR CURITIBA E RM

Acumulado do ano Jan-Jun/2024 em relação a Jan-Jun/2023

SETOR	VENDAS	COMPRAS	FOLHA DE PAGAMENTO	NÍVEL DE EMPREGO
LOJAS DE DEPARTAMENTOS	21,37%	21,23%	4,14%	-3,78%
SUPERMERCADOS	11,14%	9,40%	13,15%	9,55%
CONCESSIONÁRIAS DE VEÍCULOS	6,62%	1,20%	9,13%	2,29%
COMBUSTÍVEIS	3,73%	8,01%	24,66%	15,43%
AUTOPEÇAS	2,26%	-1,37%	5,79%	1,90%
FARMÁCIAS	-1,84%	-9,73%	-3,51%	-0,73%
MÓVEIS, DEC. E UTIL. DOM.	-2,78%	0,14%	20,37%	6,35%
VESTUÁRIO E TECIDOS	-3,43%	-22,37%	-1,04%	-8,57%
CALÇADOS	-5,93%	10,03%	7,32%	-1,65%
MAT. DE CONSTRUÇÃO	-6,33%	-3,14%	24,32%	-1,08%
LIV. E PAPELARIA	-8,98%	-24,79%	-2,42%	-1,54%
TOTAL	5,41%	3,02%	9,67%	3,80%

Mês anterior Jun/2024 em relação a Mai/2024

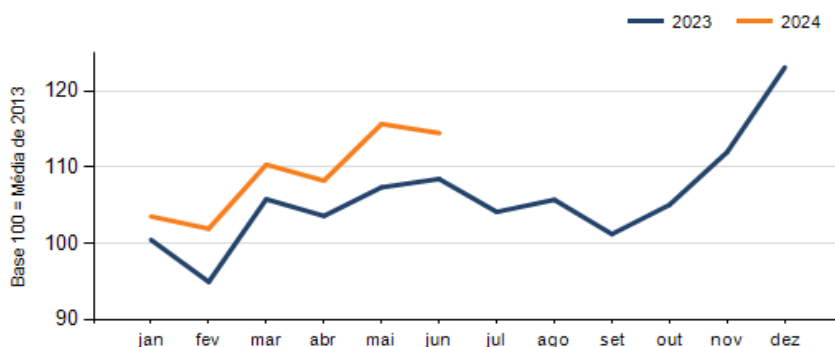
SETOR	VENDAS	COMPRAS	FOLHA DE PAGAMENTO	NÍVEL DE EMPREGO
CONCESSIONÁRIAS DE VEÍCULOS	8,89%	-9,47%	-5,38%	-0,29%
AUTOPEÇAS	3,27%	6,34%	3,04%	-3,01%
FARMÁCIAS	0,64%	-7,87%	-1,81%	-2,75%
CALÇADOS	0,47%	27,43%	-0,19%	0,01%
LIV. E PAPELARIA	-0,37%	-5,08%	-6,97%	-1,90%
MÓVEIS, DEC. E UTIL. DOM.	-0,43%	29,38%	-5,10%	1,96%
COMBUSTÍVEIS	-0,86%	-0,61%	7,54%	5,84%
SUPERMERCADOS	-6,92%	-4,33%	-1,02%	-0,08%
MAT. DE CONSTRUÇÃO	-7,41%	-1,71%	-0,98%	-2,02%
VESTUÁRIO E TECIDOS	-11,61%	-35,28%	1,02%	0,01%
LOJAS DE DEPARTAMENTOS	-15,18%	-2,19%	2,31%	2,12%
TOTAL	-1,03%	-4,18%	-1,62%	-0,14%

Mesmo mês do ano anterior Jun/2024 em relação a Jun/2023

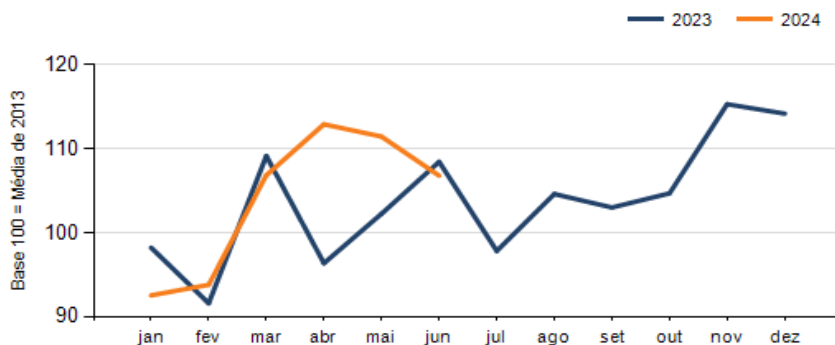
SETOR	VENDAS	COMPRAS	FOLHA DE PAGAMENTO	NÍVEL DE EMPREGO
LOJAS DE DEPARTAMENTOS	19,10%	18,74%	5,35%	-0,35%
AUTOPEÇAS	16,95%	9,13%	5,45%	-0,10%
SUPERMERCADOS	10,04%	2,55%	13,08%	7,51%
COMBUSTÍVEIS	5,90%	16,28%	29,38%	25,21%
MÓVEIS, DEC. E UTIL. DOM.	5,72%	1,66%	24,23%	6,12%
CONCESSIONÁRIAS DE VEÍCULOS	2,72%	-16,47%	4,19%	1,84%
CALÇADOS	2,29%	30,06%	7,41%	-2,50%
FARMÁCIAS	-2,50%	-7,29%	1,68%	-0,03%
MAT. DE CONSTRUÇÃO	-5,70%	-6,13%	28,96%	-0,82%
LIV. E PAPELARIA	-5,96%	-7,10%	-0,20%	-3,18%
VESTUÁRIO E TECIDOS	-6,76%	0,17%	0,14%	-1,42%
TOTAL	5,57%	-1,53%	9,84%	4,45%

RESULTADO DEFLACIONADO POR SETOR CURITIBA E RM

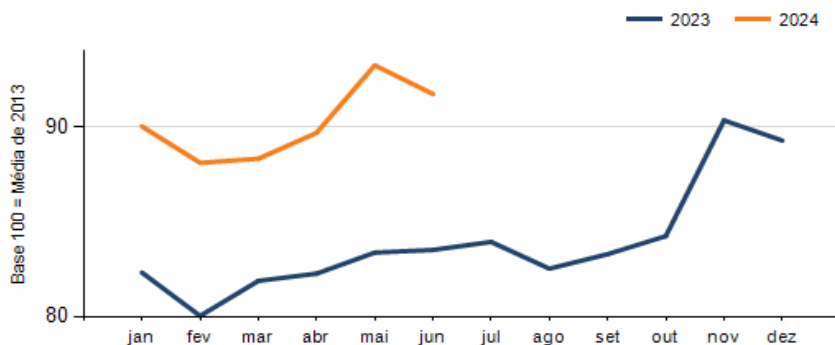
Evolução das vendas CURITIBA E RM



Evolução das compras CURITIBA E RM



Evolução das folhas de pagamento CURITIBA E RM



Evolução dos níveis de emprego CURITIBA E RM

