

PESQUISA CONJUNTURAL DO

Fecomércio PR
Sesc Senac IFPD

SEBRAE

COMÉRCIO

CURITIBA E REGIÃO METROPOLITANA,
LONDRINA, MARINGÁ, REGIÃO OESTE,
PONTA GROSSA, REGIÃO SUDOESTE

Nº 278 | Ano 24 | JULHO - mês base MAIO 2024



**Comércio paranaense cresceu
5,02% entre janeiro e maio**

ANÁLISE DE DESEMPENHO

Comércio paranaense cresceu 5,02% entre janeiro e maio

O Paraná segue impulsionando o PIB brasileiro com indicadores econômicos acima da média nacional. Na esteira desse crescimento, o comércio do Paraná acumulou alta de 5,02% de janeiro a maio deste ano, conforme a Pesquisa Conjuntural da Federação do Comércio de Bens, Serviços e Turismo do Paraná (Fecomércio PR).

Os setores com os melhores resultados no período foram as lojas de departamentos (23,17%), supermercados (10,46%) e concessionárias de veículos (9,03%). Por outro lado, os segmentos com maiores quedas nas vendas foram livrarias e papelerias, com redução de 8,11%, e vestuário e tecidos, com decréscimo de 5,05% no faturamento.

Em relação a abril, as vendas do varejo registraram crescimento de 5,05%, sobretudo nas lojas de departamentos (34,58%), calçados (23,34%) e vestuário e tecidos (10,76%), setores que se beneficiam diretamente com o Dia das Mães, comemorado em maio.

Na comparação de maio deste ano com maio de 2023 as vendas ficaram 5% acima, com destaque para as lojas de departamentos (34,81%), supermercados (16,34%), óticas, cine-foto-som (11,64%) e combustíveis (9,19%).

Em relação às regiões, no acumulado do ano o comércio ponta-grossense teve o melhor desempenho, com elevação de 5,82%, seguido por Londrina (5,73%), Curitiba e RM (5,53%), Região Oeste (5,04%) e Sudoeste (3,00%). Somente a região de Maringá apresentou redução nas vendas de 0,32%.

São índices significativos, que demonstram também a capacidade do comércio em suprir as demandas e até superar as expectativas dos consumidores, já que nossa rede varejista está entre as mais completas do país.

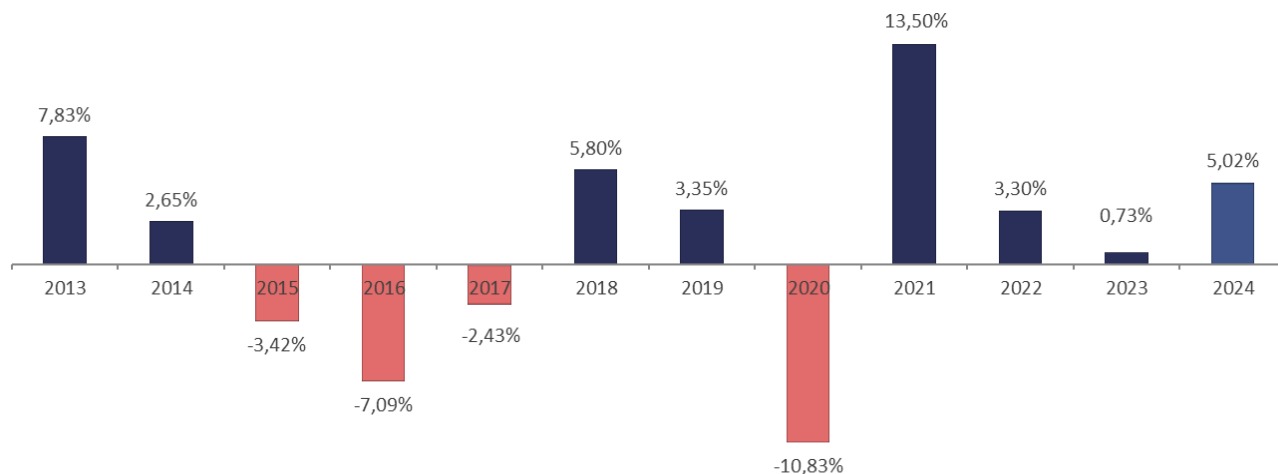
Darci Piana

Presidente do Sistema Fecomércio Sesc Senac PR



PESQUISA CONJUNTURAL PARANÁ

Acumulado do ano Jan-Mai: em relação ao ano anterior



Acumulado do ano Jan-Mai/2024 em relação a Jan-Mai/2023

SETOR	VENDAS	COMPRAS	FOLHA DE PAGAMENTO	NÍVEL DE EMPREGO
LOJAS DE DEPARTAMENTOS	23,17%	23,77%	4,85%	-3,03%
SUPERMERCADOS	10,46%	12,54%	12,39%	5,88%
CONCESSIONÁRIAS DE VEÍCULOS	9,03%	9,50%	10,46%	5,83%
COMBUSTÍVEIS	2,59%	6,03%	20,62%	10,71%
ÓTICAS, CINE-FOTO-SOM	1,82%	9,48%	0,51%	-4,39%
MÓVEIS, DEC. E UTIL. DOM.	0,19%	8,99%	11,32%	2,66%
AUTOPEÇAS	-0,03%	-2,48%	4,98%	3,14%
FARMÁCIAS	-0,46%	-8,40%	-0,81%	0,04%
MAT. DE CONSTRUÇÃO	-2,35%	7,23%	1,33%	-4,75%
CALÇADOS	-3,47%	-7,81%	-4,67%	-3,80%
VESTUÁRIO E TECIDOS	-5,05%	-24,75%	-8,27%	-11,59%
LIV. E PAPELARIA	-8,11%	-21,89%	-3,42%	-5,01%
TOTAL	5,02%	6,48%	5,12%	0,03%

PESQUISA CONJUNTURAL PARANÁ

Mês anterior Mai/2024 em relação a Abr/2024

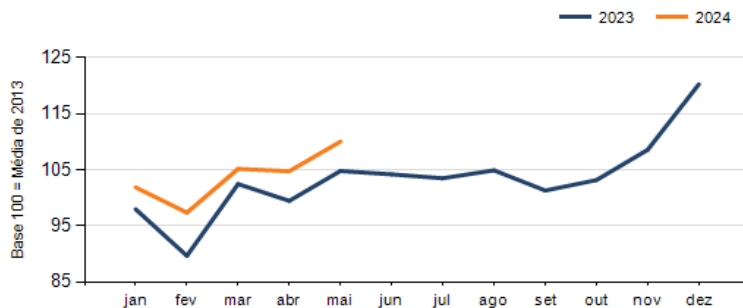
SETOR	VENDAS	COMPRAS	FOLHA DE PAGAMENTO	NÍVEL DE EMPREGO
LOJAS DE DEPARTAMENTOS	34,58%	0,88%	3,07%	-0,33%
CALÇADOS	23,34%	7,03%	-2,92%	-5,60%
VESTUÁRIO E TECIDOS	10,76%	-33,89%	1,73%	-3,32%
SUPERMERCADOS	9,47%	11,42%	5,28%	-0,47%
MÓVEIS, DEC. E UTIL. DOM.	8,53%	-23,79%	3,13%	-3,47%
COMBUSTÍVEIS	5,52%	4,05%	-2,58%	-1,68%
FARMÁCIAS	4,93%	-0,44%	6,76%	0,02%
AUTOPEÇAS	3,60%	-1,71%	2,26%	-0,41%
MAT. DE CONSTRUÇÃO	-0,60%	-1,71%	2,21%	1,34%
LIV. E PAPELARIA	-0,95%	15,63%	3,96%	-4,85%
CONCESSIONÁRIAS DE VEÍCULOS	-2,92%	-5,38%	4,00%	0,15%
ÓTICAS, CINE-FOTO-SOM	-6,39%	-6,01%	-0,63%	1,28%
TOTAL	5,05%	-1,52%	3,45%	-0,88%

Mesmo mês do ano anterior Mai/2024 em relação a Mai/2023

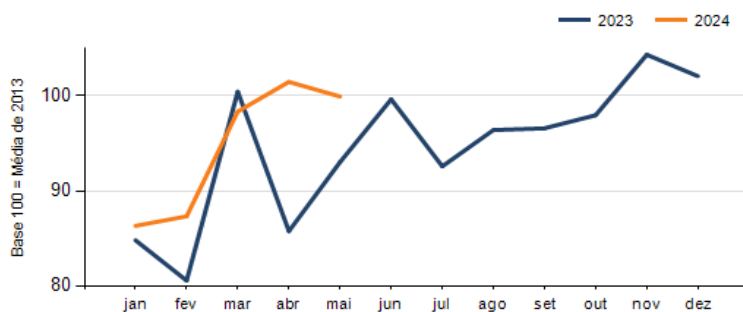
SETOR	VENDAS	COMPRAS	FOLHA DE PAGAMENTO	NÍVEL DE EMPREGO
LOJAS DE DEPARTAMENTOS	34,81%	5,12%	9,44%	-3,05%
SUPERMERCADOS	16,34%	15,39%	15,45%	6,12%
ÓTICAS, CINE-FOTO-SOM	11,64%	-11,22%	-1,23%	-6,47%
COMBUSTÍVEIS	9,19%	10,08%	27,41%	17,02%
MÓVEIS, DEC. E UTIL. DOM.	2,66%	-23,22%	14,64%	-0,51%
CONCESSIONÁRIAS DE VEÍCULOS	1,92%	14,24%	12,07%	3,88%
AUTOPEÇAS	-1,52%	1,65%	5,32%	2,33%
FARMÁCIAS	-1,74%	-14,50%	0,26%	1,10%
CALÇADOS	-3,24%	-4,38%	-6,18%	-6,74%
MAT. DE CONSTRUÇÃO	-5,81%	9,18%	0,95%	-5,35%
LIV. E PAPELARIA	-9,26%	-44,58%	7,45%	-5,16%
VESTUÁRIO E TECIDOS	-12,33%	-25,62%	-11,21%	-12,88%
TOTAL	5,00%	7,44%	6,51%	-0,34%



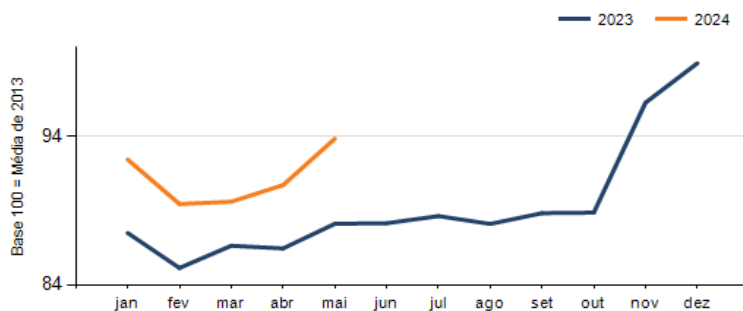
Evolução das vendas



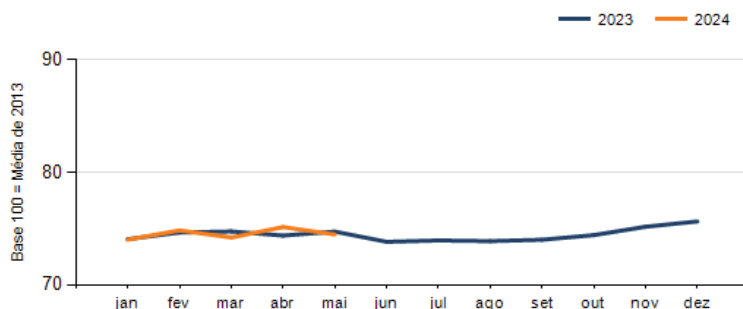
Evolução das compras



Evolução das folhas de pagamento



Evolução dos níveis de emprego



SÍNTESE DO DESEMPENHO POR REGIÃO

VARIÁVEIS	CURITIBA E REGIÃO METROPOLITANA			PONTA GROSSA		
	Mês anterior	Mesmo mês do ano anterior	Acumulado	Mês anterior	Mesmo mês do ano anterior	Acumulado
	mai/2024 sobre abr/2024	mai/2024 sobre mai/2023	jan-mai/2024 sobre jan-mai/2023	mai/2024 sobre abr/2024	mai/2024 sobre mai/2023	jan-mai/2024 sobre jan-mai/2023
Vendas	6,88%	7,91%	5,53%	4,42%	8,73%	5,82%
Compras	-1,65%	9,10%	4,13%	19,11%	13,48%	15,69%
Nível de emprego	-0,99%	2,65%	2,66%	-0,74%	0,53%	1,01%
Folha de pagamentos	4,00%	11,11%	8,97%	0,21%	2,45%	3,14%

VARIÁVEIS	LONDRINA			MARINGÁ		
	Mês anterior	Mesmo mês do ano anterior	Acumulado	Mês anterior	Mesmo mês do ano anterior	Acumulado
	mai/2024 sobre abr/2024	mai/2024 sobre mai/2023	jan-mai/2024 sobre jan-mai/2023	mai/2024 sobre abr/2024	mai/2024 sobre mai/2023	jan-mai/2024 sobre jan-mai/2023
Vendas	2,29%	0,17%	5,73%	1,18%	-2,76%	-0,32%
Compras	-0,37%	9,32%	17,60%	-5,79%	0,54%	-6,21%
Nível de emprego	-0,71%	-2,39%	-2,38%	-3,66%	-9,66%	-9,94%
Folha de pagamentos	5,02%	2,36%	-0,26%	1,77%	-3,85%	-4,18%

VARIÁVEIS	REGIÃO OESTE			REGIÃO SUDESTE		
	Mês anterior	Mesmo mês do ano anterior	Acumulado	Mês anterior	Mesmo mês do ano anterior	Acumulado
	mai/2024 sobre abr/2024	mai/2024 sobre mai/2023	jan-mai/2024 sobre jan-mai/2023	mai/2024 sobre abr/2024	mai/2024 sobre mai/2023	jan-mai/2024 sobre jan-mai/2023
Vendas	4,78%	5,34%	5,04%	1,81%	2,94%	3,00%
Compras	-5,63%	-0,64%	4,60%	2,92%	8,81%	5,95%
Nível de emprego	0,82%	-0,40%	1,96%	0,89%	2,03%	1,61%
Folha de pagamentos	1,40%	4,81%	6,39%	1,17%	3,50%	5,14%



PESQUISA COMPLETA:

Os dados apresentados nesta publicação são resumidos.
As informações completas podem ser acessadas no www.fecomerciopr.com.br



EXPEDIENTE

Publicação da Federação do Comércio de Bens, Serviços e Turismo do Paraná | Rua Visconde do Rio Branco, 931 - 6º andar
CEP 80410-001 | Curitiba - Paraná | (41) 3883-4500 | www.fecomerciopr.com.br - federacao@fecomerciopr.com.br

SISTEMA FECOMÉRCIO SESC SENAC PR
Presidente: Darci Piana

Departamento de Pesquisas | pesquisa@fecomerciopr.com.br | (41) 3883-4527

Núcleo de Comunicação e Marketing - NCM | jornalismo@fecomerciopr.com.br
Coordenador Geral do NCM: Cesar Luiz Gonçalves
Revisão: Sônia Amaral | Diagramação: Vera Andrion

