

RESULTADO DEFLACIONADO POR SETOR REGIÃO OESTE

Acumulado do ano Jan-Mai/2024 em relação a Jan-Mai/2023

SETOR	VENDAS	COMPRAS	FOLHA DE PAGAMENTO	NÍVEL DE EMPREGO
LOJAS DE DEPARTAMENTOS	17,40%	20,53%	4,61%	-1,79%
ÓTICAS, CINE-FOTO-SOM	11,89%	-1,16%	3,33%	-2,66%
CONCESSIONÁRIAS DE VEÍCULOS	10,75%	10,09%	12,85%	16,41%
SUPERMERCADOS	10,69%	12,47%	15,26%	4,77%
MÓVEIS, DEC. E UTIL. DOM.	0,62%	4,65%	2,86%	-1,54%
AUTOPEÇAS	0,52%	2,21%	1,15%	3,98%
MAT. DE CONSTRUÇÃO	-0,50%	-8,17%	9,13%	5,10%
FARMÁCIAS	-0,83%	-1,18%	7,68%	7,82%
COMBUSTÍVEIS	-1,00%	8,58%	1,48%	-0,72%
VESTUÁRIO E TECIDOS	-4,57%	-30,52%	-16,02%	-16,70%
CALÇADOS	-11,09%	-12,91%	-1,02%	5,98%
LIV. E PAPELARIA	-11,92%	-27,79%	12,59%	-1,46%
TOTAL	5,04%	4,60%	6,39%	1,96%

Mês anterior Mai/2024 em relação a Abr/2024

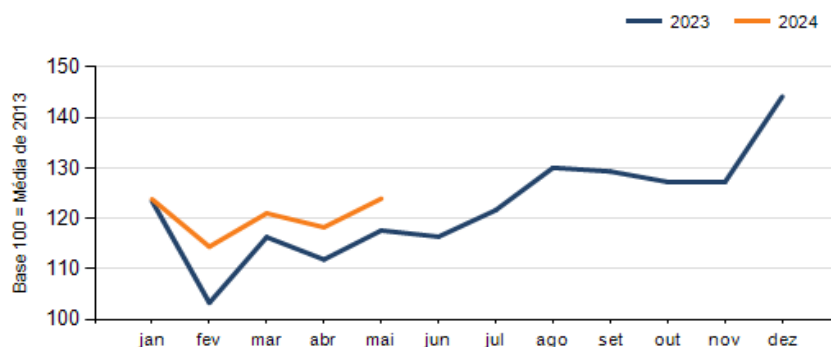
SETOR	VENDAS	COMPRAS	FOLHA DE PAGAMENTO	NÍVEL DE EMPREGO
LOJAS DE DEPARTAMENTOS	31,62%	4,48%	0,71%	-0,61%
CALÇADOS	19,65%	-59,60%	2,26%	-3,52%
SUPERMERCADOS	14,62%	4,70%	2,89%	0,93%
VESTUÁRIO E TECIDOS	11,83%	-32,98%	6,87%	-6,81%
COMBUSTÍVEIS	5,72%	7,33%	5,33%	1,82%
MÓVEIS, DEC. E UTIL. DOM.	4,11%	6,95%	2,24%	4,01%
FARMÁCIAS	3,36%	-1,10%	-3,04%	-0,50%
LIV. E PAPELARIA	1,86%	-24,45%	-7,49%	2,30%
MAT. DE CONSTRUÇÃO	-1,38%	-27,76%	-1,21%	2,37%
AUTOPEÇAS	-1,47%	-2,49%	0,65%	1,22%
ÓTICAS, CINE-FOTO-SOM	-8,33%	-18,48%	-7,36%	3,83%
CONCESSIONÁRIAS DE VEÍCULOS	-10,51%	-6,28%	5,81%	-0,49%
TOTAL	4,78%	-5,63%	1,40%	0,82%

Mesmo mês do ano anterior Mai/2024 em relação a Mai/2023

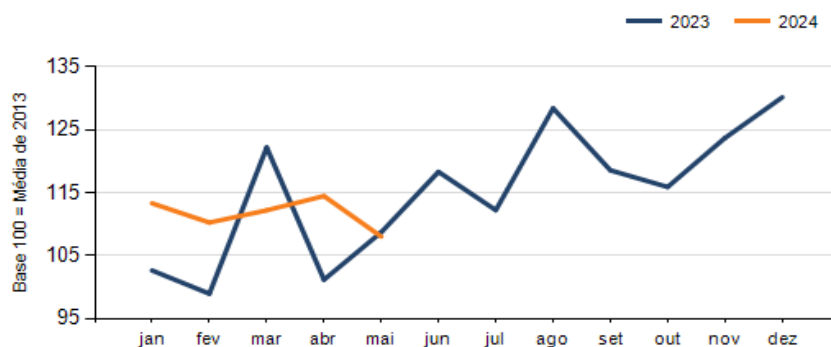
SETOR	VENDAS	COMPRAS	FOLHA DE PAGAMENTO	NÍVEL DE EMPREGO
LOJAS DE DEPARTAMENTOS	30,30%	1,66%	6,50%	-1,79%
SUPERMERCADOS	20,82%	20,44%	23,07%	11,60%
COMBUSTÍVEIS	8,01%	18,29%	5,97%	1,82%
ÓTICAS, CINE-FOTO-SOM	5,87%	-12,85%	-3,58%	-2,36%
AUTOPEÇAS	-1,30%	-9,95%	8,46%	5,10%
VESTUÁRIO E TECIDOS	-1,34%	-35,14%	-27,15%	-34,67%
MAT. DE CONSTRUÇÃO	-1,59%	-13,83%	-1,71%	-0,43%
FARMÁCIAS	-4,43%	-7,20%	2,44%	9,14%
CONCESSIONÁRIAS DE VEÍCULOS	-5,98%	-17,30%	18,74%	15,08%
MÓVEIS, DEC. E UTIL. DOM.	-6,42%	10,08%	4,96%	-5,03%
LIV. E PAPELARIA	-12,29%	-20,51%	13,96%	0,45%
CALÇADOS	-16,15%	-55,81%	-4,39%	-1,64%
TOTAL	5,34%	-0,64%	4,81%	-0,40%

RESULTADO DEFLACIONADO POR SETOR REGIÃO OESTE

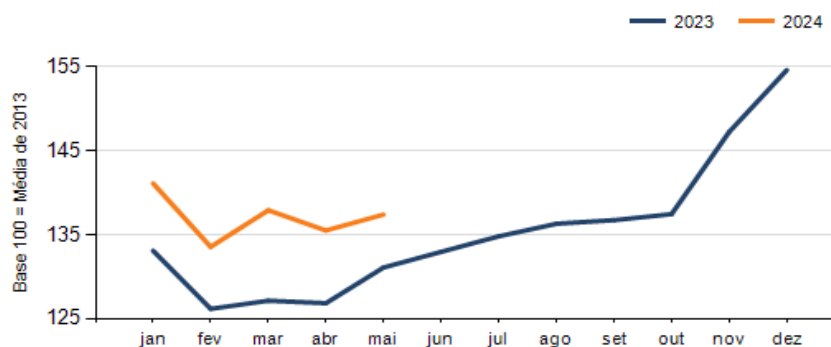
Evolução das vendas REGIÃO OESTE



Evolução das compras REGIÃO OESTE



Evolução das folhas de pagamento REGIÃO OESTE



Evolução dos níveis de emprego REGIÃO OESTE

