

## RESULTADO DEFLACIONADO POR SETOR MARINGÁ

### Acumulado do ano Jan-Mai/2024 em relação a Jan-Mai/2023

SETOR	VENDAS	COMPRAS	FOLHA DE PAGAMENTO	NÍVEL DE EMPREGO
LOJAS DE DEPARTAMENTOS	26,17%	34,61%	6,23%	-2,12%
CONCESSIONÁRIAS DE VEÍCULOS	4,95%	1,75%	3,82%	-0,08%
MAT. DE CONSTRUÇÃO	3,12%	5,42%	2,40%	-8,16%
SUPERMERCADOS	1,14%	-11,06%	10,16%	-7,14%
COMBUSTÍVEIS	-0,46%	-0,54%	25,62%	14,19%
FARMÁCIAS	-2,43%	-9,03%	-2,71%	-5,06%
LIV. E PAPELARIA	-5,48%	-9,90%	-8,85%	-9,09%
VESTUÁRIO E TECIDOS	-15,00%	-34,06%	-19,18%	-18,05%
<b>TOTAL</b>	<b>-0,32%</b>	<b>-6,21%</b>	<b>-4,18%</b>	<b>-9,94%</b>

### Mês anterior Mai/2024 em relação a Abr/2024

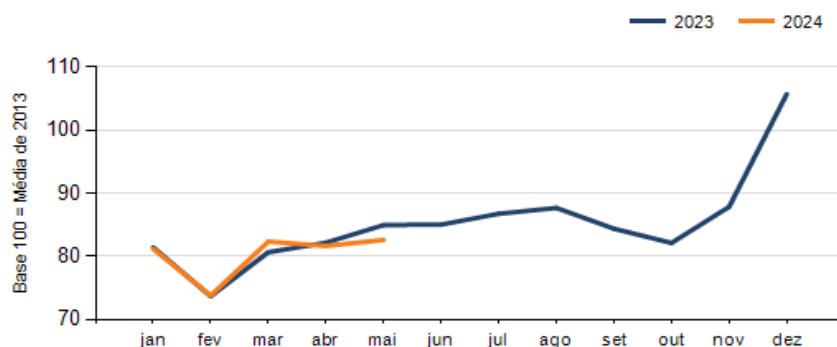
SETOR	VENDAS	COMPRAS	FOLHA DE PAGAMENTO	NÍVEL DE EMPREGO
LOJAS DE DEPARTAMENTOS	35,75%	-3,71%	0,17%	1,27%
FARMÁCIAS	6,27%	-10,97%	6,08%	-1,87%
SUPERMERCADOS	5,04%	10,33%	2,89%	-5,60%
LIV. E PAPELARIA	3,00%	46,40%	7,63%	-6,72%
VESTUÁRIO E TECIDOS	2,60%	-15,57%	-0,33%	-4,55%
COMBUSTÍVEIS	-1,42%	-1,69%	-0,47%	-2,05%
CONCESSIONÁRIAS DE VEÍCULOS	-1,48%	-8,21%	2,40%	1,12%
MAT. DE CONSTRUÇÃO	-6,19%	-12,18%	-0,46%	0,01%
<b>TOTAL</b>	<b>1,18%</b>	<b>-5,79%</b>	<b>1,77%</b>	<b>-3,66%</b>

### Mesmo mês do ano anterior Mai/2024 em relação a Mai/2023

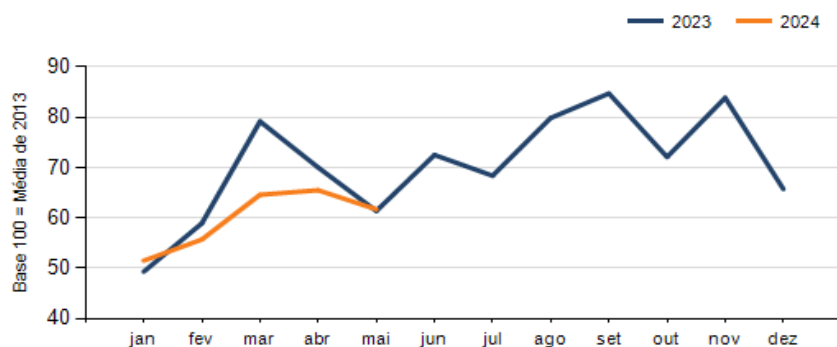
SETOR	VENDAS	COMPRAS	FOLHA DE PAGAMENTO	NÍVEL DE EMPREGO
LOJAS DE DEPARTAMENTOS	43,44%	3,29%	7,12%	0,85%
SUPERMERCADOS	2,18%	-6,37%	17,35%	-7,16%
COMBUSTÍVEIS	0,50%	-1,01%	34,24%	6,68%
CONCESSIONÁRIAS DE VEÍCULOS	-0,82%	-4,76%	4,87%	1,50%
LIV. E PAPELARIA	-2,97%	-9,70%	10,92%	-8,63%
FARMÁCIAS	-3,09%	-20,24%	-4,36%	-6,16%
MAT. DE CONSTRUÇÃO	-6,04%	26,48%	-6,61%	-3,57%
VESTUÁRIO E TECIDOS	-17,11%	-18,81%	-23,78%	-19,93%
<b>TOTAL</b>	<b>-2,76%</b>	<b>0,54%</b>	<b>-3,85%</b>	<b>-9,66%</b>

**RESULTADO DEFLACIONADO POR SETOR MARINGÁ**

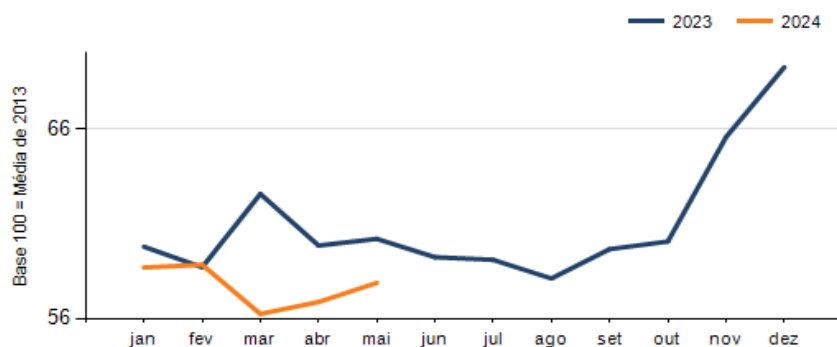
**Evolução das vendas MARINGÁ**



**Evolução das compras MARINGÁ**



**Evolução das folhas de pagamento MARINGÁ**



**Evolução dos níveis de emprego MARINGÁ**

