

RESULTADO DEFLACIONADO POR SETOR LONDRINA

Acumulado do ano Jan-Mai/2024 em relação a Jan-Mai/2023

SETOR	VENDAS	COMPRAS	FOLHA DE PAGAMENTO	NÍVEL DE EMPREGO
LOJAS DE DEPARTAMENTOS	29,04%	31,13%	7,14%	-1,08%
SUPERMERCADOS	21,64%	21,96%	9,12%	2,09%
CONCESSIONÁRIAS DE VEÍCULOS	14,24%	21,71%	11,99%	13,28%
MÓVEIS, DEC. E UTIL. DOM.	6,12%	22,53%	-0,04%	0,17%
VESTUÁRIO E TECIDOS	5,72%	0,15%	-0,64%	-3,89%
FARMÁCIAS	2,37%	-10,18%	2,49%	0,00%
CALÇADOS	-2,24%	-7,34%	-7,00%	-6,48%
MAT. DE CONSTRUÇÃO	-2,87%	16,26%	-7,63%	-5,98%
ÓTICAS, CINE-FOTO-SOM	-3,12%	16,91%	-1,30%	-5,67%
TOTAL	5,73%	17,60%	-0,26%	-2,38%

Mês anterior Mai/2024 em relação a Abr/2024

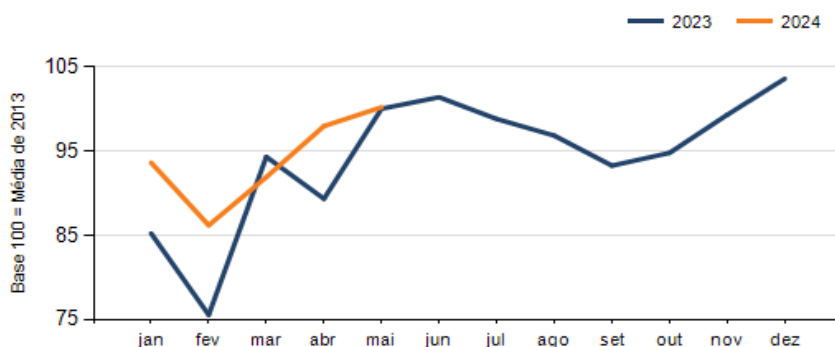
SETOR	VENDAS	COMPRAS	FOLHA DE PAGAMENTO	NÍVEL DE EMPREGO
LOJAS DE DEPARTAMENTOS	28,16%	15,06%	5,87%	0,36%
CALÇADOS	23,00%	25,15%	-3,24%	-8,02%
VESTUÁRIO E TECIDOS	16,71%	6,24%	-1,98%	0,01%
MÓVEIS, DEC. E UTIL. DOM.	8,48%	-29,46%	6,01%	-4,21%
SUPERMERCADOS	7,73%	-1,05%	7,42%	2,62%
FARMÁCIAS	6,76%	-4,24%	8,22%	-0,80%
MAT. DE CONSTRUÇÃO	-0,48%	11,51%	5,97%	0,87%
ÓTICAS, CINE-FOTO-SOM	-5,39%	6,90%	1,81%	0,01%
CONCESSIONÁRIAS DE VEÍCULOS	-8,24%	-9,50%	6,84%	-0,34%
TOTAL	2,29%	-0,37%	5,02%	-0,71%

Mesmo mês do ano anterior Mai/2024 em relação a Mai/2023

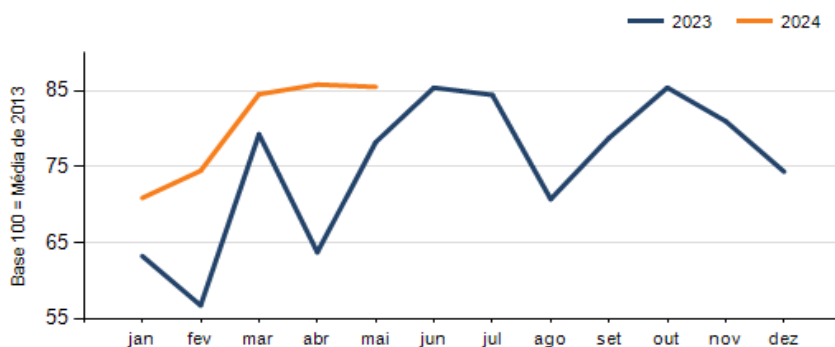
SETOR	VENDAS	COMPRAS	FOLHA DE PAGAMENTO	NÍVEL DE EMPREGO
LOJAS DE DEPARTAMENTOS	31,28%	11,47%	14,57%	-2,24%
SUPERMERCADOS	25,50%	16,76%	8,59%	-0,99%
ÓTICAS, CINE-FOTO-SOM	14,70%	-9,62%	-1,44%	-9,16%
MÓVEIS, DEC. E UTIL. DOM.	5,14%	-25,52%	-0,82%	-4,05%
FARMÁCIAS	4,71%	-8,50%	-1,19%	-0,43%
CONCESSIONÁRIAS DE VEÍCULOS	-1,11%	10,85%	17,82%	13,26%
CALÇADOS	-2,29%	7,62%	-7,07%	-9,46%
MAT. DE CONSTRUÇÃO	-7,27%	14,91%	-1,87%	-3,57%
VESTUÁRIO E TECIDOS	-7,35%	-6,02%	1,79%	-2,86%
TOTAL	0,17%	9,32%	2,36%	-2,39%

RESULTADO DEFLACIONADO POR SETOR LONDRINA

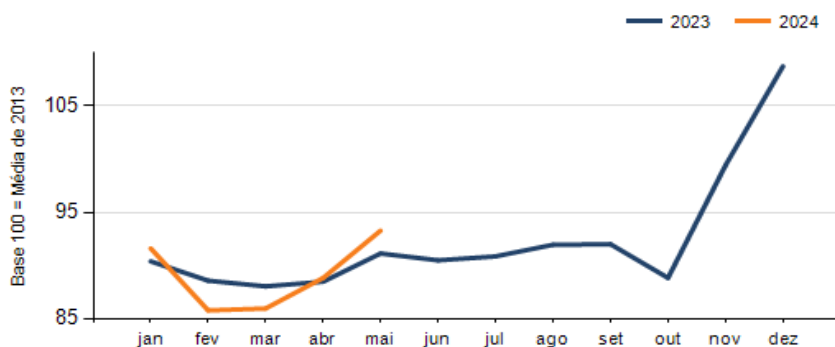
Evolução das vendas LONDRINA



Evolução das compras LONDRINA



Evolução das folhas de pagamento LONDRINA



Evolução dos níveis de emprego LONDRINA

