

RESULTADO DEFLACIONADO POR SETOR CURITIBA E RM

Acumulado do ano Jan-Mai/2024 em relação a Jan-Mai/2023

SETOR	VENDAS	COMPRAS	FOLHA DE PAGAMENTO	NÍVEL DE EMPREGO
LOJAS DE DEPARTAMENTOS	21,87%	21,76%	3,88%	-4,44%
SUPERMERCADOS	11,36%	10,92%	13,17%	9,96%
CONCESSIONÁRIAS DE VEÍCULOS	7,54%	5,67%	10,13%	2,38%
COMBUSTÍVEIS	3,27%	6,39%	23,67%	13,43%
AUTOPEÇAS	-0,44%	-3,68%	5,86%	2,31%
FARMÁCIAS	-1,70%	-10,18%	-4,56%	-0,86%
VESTUÁRIO E TECIDOS	-2,68%	-24,11%	-1,28%	-9,93%
MÓVEIS, DEC. E UTIL. DOM.	-4,43%	-0,18%	19,59%	6,40%
CALÇADOS	-7,93%	-2,22%	7,31%	-1,49%
MAT. DE CONSTRUÇÃO	-8,36%	-6,20%	13,25%	-12,43%
LIV. E PAPELARIA	-9,47%	-27,39%	-2,83%	-1,24%
TOTAL	5,53%	4,13%	8,97%	2,66%

Mês anterior Mai/2024 em relação a Abr/2024

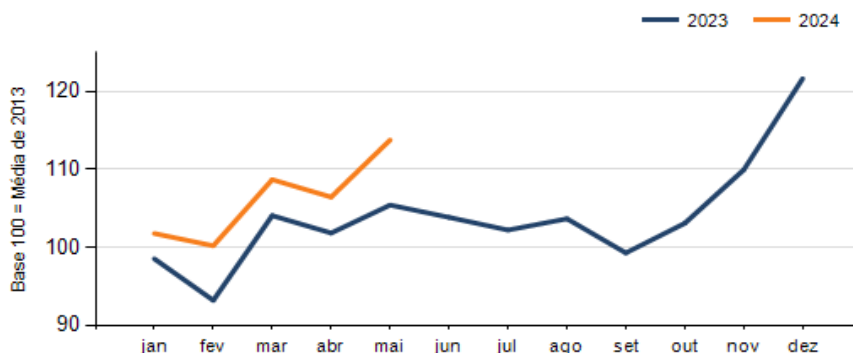
SETOR	VENDAS	COMPRAS	FOLHA DE PAGAMENTO	NÍVEL DE EMPREGO
LOJAS DE DEPARTAMENTOS	40,17%	-4,66%	2,03%	-1,10%
CALÇADOS	32,26%	-2,08%	-7,77%	2,63%
VESTUÁRIO E TECIDOS	12,96%	-47,14%	3,79%	-3,13%
MÓVEIS, DEC. E UTIL. DOM.	10,87%	-28,61%	2,88%	-7,27%
SUPERMERCADOS	9,53%	10,98%	6,54%	-0,21%
COMBUSTÍVEIS	6,38%	4,48%	-4,12%	-2,31%
MAT. DE CONSTRUÇÃO	6,32%	-10,51%	0,76%	1,74%
AUTOPEÇAS	4,99%	-1,57%	2,72%	-0,29%
FARMÁCIAS	3,59%	2,61%	8,18%	0,85%
CONCESSIONÁRIAS DE VEÍCULOS	0,38%	-4,13%	3,44%	0,31%
LIV. E PAPELARIA	-3,68%	5,76%	6,11%	-6,42%
TOTAL	6,88%	-1,65%	4,00%	-0,99%

Mesmo mês do ano anterior Mai/2024 em relação a Mai/2023

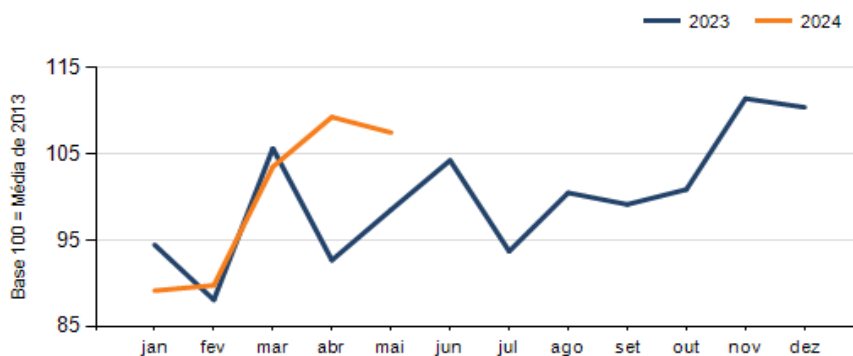
SETOR	VENDAS	COMPRAS	FOLHA DE PAGAMENTO	NÍVEL DE EMPREGO
LOJAS DE DEPARTAMENTOS	38,70%	3,75%	8,47%	-3,86%
SUPERMERCADOS	17,28%	13,18%	15,23%	8,85%
COMBUSTÍVEIS	10,36%	10,36%	31,43%	23,10%
MÓVEIS, DEC. E UTIL. DOM.	5,53%	-31,76%	24,72%	4,08%
CONCESSIONÁRIAS DE VEÍCULOS	4,45%	22,91%	10,49%	-0,47%
CALÇADOS	2,21%	-22,32%	-1,43%	0,01%
AUTOPEÇAS	-1,64%	3,59%	4,81%	1,28%
MAT. DE CONSTRUÇÃO	-4,07%	-0,19%	17,33%	-15,05%
FARMÁCIAS	-4,81%	-16,97%	1,50%	1,36%
LIV. E PAPELARIA	-12,53%	-57,54%	1,33%	-4,03%
VESTUÁRIO E TECIDOS	-14,14%	-31,47%	-1,70%	-5,76%
TOTAL	7,91%	9,10%	11,11%	2,65%

RESULTADO DEFLACIONADO POR SETOR CURITIBA E RM

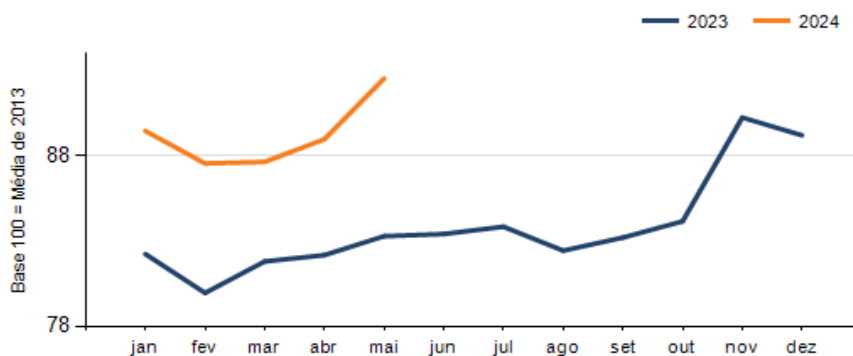
Evolução das vendas CURITIBA E RM



Evolução das compras CURITIBA E RM



Evolução das folhas de pagamento CURITIBA E RM



Evolução dos níveis de emprego CURITIBA E RM

