

RESULTADO DEFLACIONADO POR SETOR REGIÃO OESTE

Acumulado do ano Jan-Out/2024 em relação a Jan-Out/2023

SETOR	VENDAS	COMPRAS	FOLHA DE PAGAMENTO	NÍVEL DE EMPREGO
SUPERMERCADOS	11,98%	12,68%	15,62%	6,85%
LOJAS DE DEPARTAMENTOS	11,91%	15,63%	7,82%	0,46%
CONCESSIONÁRIAS DE VEÍCULOS	8,71%	17,47%	11,36%	14,36%
ÓTICAS, CINE-FOTO-SOM	8,47%	-3,52%	1,57%	-5,10%
COMBUSTÍVEIS	2,77%	10,11%	-3,37%	-0,18%
MAT. DE CONSTRUÇÃO	2,25%	-7,62%	7,14%	2,44%
AUTOPEÇAS	1,95%	0,57%	4,79%	2,29%
FARMÁCIAS	-0,76%	-4,84%	4,31%	5,97%
MÓVEIS, DEC. E UTIL. DOM.	-1,90%	-1,76%	4,44%	2,79%
VESTUÁRIO E TECIDOS	-4,71%	-13,75%	-15,11%	-14,34%
LIV. E PAPELARIA	-7,99%	-17,95%	12,30%	0,35%
CALÇADOS	-12,03%	-14,58%	-1,10%	4,67%
TOTAL	5,62%	7,09%	6,06%	2,23%

Mês anterior Out/2024 em relação a Set/2024

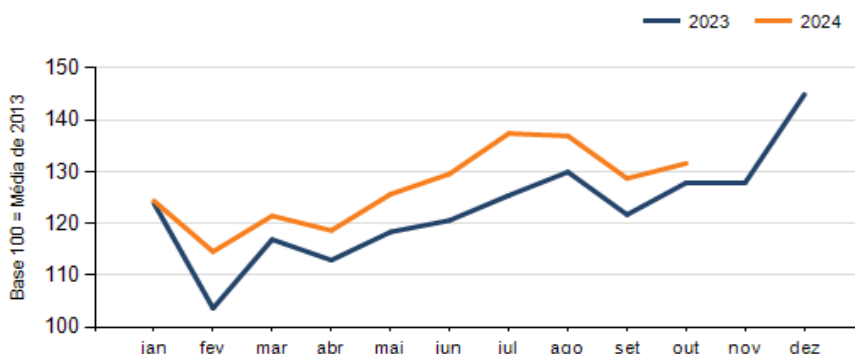
SETOR	VENDAS	COMPRAS	FOLHA DE PAGAMENTO	NÍVEL DE EMPREGO
LOJAS DE DEPARTAMENTOS	14,61%	23,45%	0,94%	0,74%
CALÇADOS	9,22%	-8,64%	1,96%	5,74%
AUTOPEÇAS	8,77%	3,31%	2,35%	-0,73%
MAT. DE CONSTRUÇÃO	6,87%	6,68%	9,21%	2,65%
COMBUSTÍVEIS	5,43%	4,22%	2,77%	1,75%
LIV. E PAPELARIA	5,12%	34,76%	-0,62%	4,50%
FARMÁCIAS	2,33%	-33,75%	-0,02%	-2,39%
SUPERMERCADOS	-0,53%	9,67%	-4,35%	-1,24%
CONCESSIONÁRIAS DE VEÍCULOS	-0,76%	6,82%	-5,21%	-0,63%
MÓVEIS, DEC. E UTIL. DOM.	-5,21%	35,01%	-6,46%	-2,96%
VESTUÁRIO E TECIDOS	-5,44%	-4,87%	-0,08%	1,33%
ÓTICAS, CINE-FOTO-SOM	-11,90%	-20,56%	-6,06%	2,24%
TOTAL	2,26%	7,48%	-0,11%	0,28%

Mesmo mês do ano anterior Out/2024 em relação a Out/2023

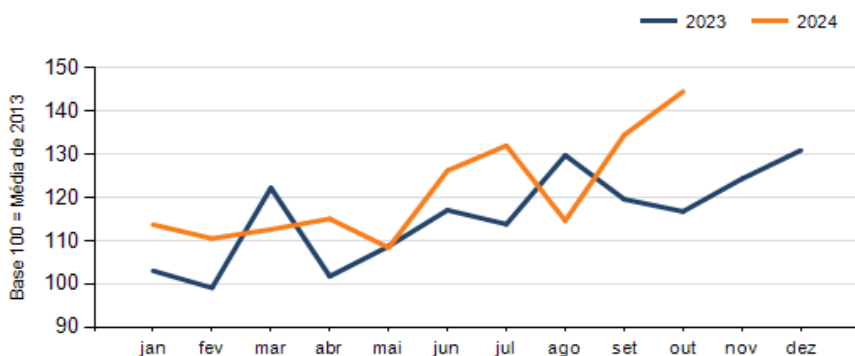
SETOR	VENDAS	COMPRAS	FOLHA DE PAGAMENTO	NÍVEL DE EMPREGO
SUPERMERCADOS	13,33%	25,51%	15,21%	6,86%
MAT. DE CONSTRUÇÃO	11,13%	19,50%	9,33%	0,77%
AUTOPEÇAS	7,80%	1,85%	4,57%	-3,28%
LOJAS DE DEPARTAMENTOS	6,32%	3,32%	8,31%	2,65%
COMBUSTÍVEIS	1,39%	-2,54%	-10,99%	3,57%
LIV. E PAPELARIA	0,02%	-12,11%	9,87%	2,65%
FARMÁCIAS	-2,17%	-30,70%	-1,52%	0,67%
VESTUÁRIO E TECIDOS	-3,28%	10,44%	-12,79%	-11,01%
CONCESSIONÁRIAS DE VEÍCULOS	-7,19%	56,94%	7,61%	12,67%
ÓTICAS, CINE-FOTO-SOM	-9,34%	-3,64%	-5,39%	-9,55%
MÓVEIS, DEC. E UTIL. DOM.	-16,49%	22,77%	-6,14%	6,33%
CALÇADOS	-25,37%	-17,22%	6,18%	9,65%
TOTAL	2,94%	23,75%	4,81%	2,42%

RESULTADO DEFLACIONADO POR SETOR REGIÃO OESTE

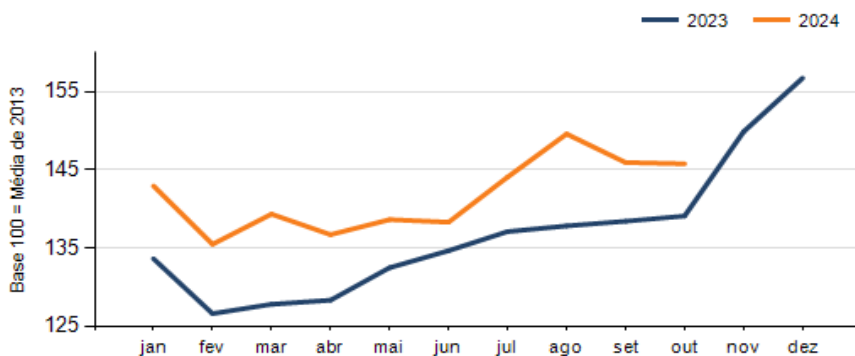
Evolução das vendas REGIÃO OESTE



Evolução das compras REGIÃO OESTE



Evolução das folhas de pagamento REGIÃO OESTE



Evolução dos níveis de emprego REGIÃO OESTE

