

RESULTADO DEFLACIONADO POR SETOR MARINGÁ

Acumulado do ano Jan-Out/2024 em relação a Jan-Out/2023

SETOR	VENDAS	COMPRAS	FOLHA DE PAGAMENTO	NÍVEL DE EMPREGO
LOJAS DE DEPARTAMENTOS	20,50%	29,83%	9,03%	2,39%
CONCESSIONÁRIAS DE VEÍCULOS	11,78%	6,58%	4,17%	0,60%
SUPERMERCADOS	0,80%	-11,05%	11,49%	-3,32%
MAT. DE CONSTRUÇÃO	-0,50%	-10,92%	1,24%	-6,19%
COMBUSTÍVEIS	-2,40%	-1,85%	12,59%	8,52%
FARMÁCIAS	-2,77%	-13,54%	-1,36%	-6,48%
LIV. E PAPELARIA	-4,57%	-9,21%	-9,25%	-4,97%
VESTUÁRIO E TECIDOS	-10,21%	-14,04%	-5,54%	-13,74%
TOTAL	-0,55%	-6,84%	0,54%	-6,79%

Mês anterior Out/2024 em relação a Set/2024

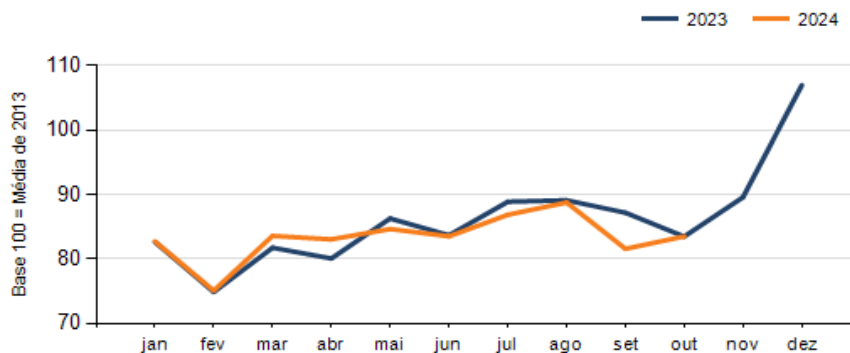
SETOR	VENDAS	COMPRAS	FOLHA DE PAGAMENTO	NÍVEL DE EMPREGO
LIV. E PAPELARIA	13,04%	25,82%	-9,19%	-1,45%
LOJAS DE DEPARTAMENTOS	11,56%	21,87%	-0,08%	1,28%
COMBUSTÍVEIS	5,26%	11,53%	-8,07%	-6,14%
SUPERMERCADOS	5,06%	6,31%	4,85%	1,41%
CONCESSIONÁRIAS DE VEÍCULOS	2,52%	0,05%	-2,89%	-0,37%
MAT. DE CONSTRUÇÃO	2,52%	21,29%	7,45%	0,01%
FARMÁCIAS	-0,56%	-67,51%	-12,17%	-8,02%
VESTUÁRIO E TECIDOS	-10,73%	19,04%	1,05%	-11,05%
TOTAL	2,37%	12,23%	0,38%	-3,48%

Mesmo mês do ano anterior Out/2024 em relação a Out/2023

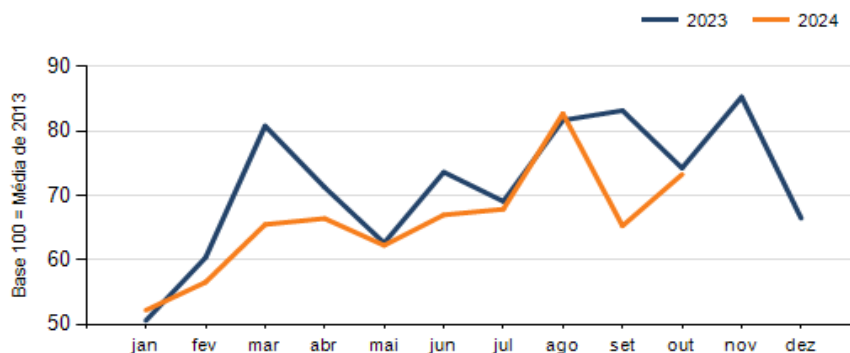
SETOR	VENDAS	COMPRAS	FOLHA DE PAGAMENTO	NÍVEL DE EMPREGO
LOJAS DE DEPARTAMENTOS	17,11%	18,63%	10,33%	12,18%
CONCESSIONÁRIAS DE VEÍCULOS	13,57%	32,10%	2,76%	-0,37%
MAT. DE CONSTRUÇÃO	8,72%	-24,26%	19,29%	-3,45%
LIV. E PAPELARIA	2,06%	31,39%	-21,13%	-1,27%
SUPERMERCADOS	-0,54%	1,80%	10,05%	2,51%
FARMÁCIAS	-3,53%	-62,82%	-10,23%	-11,31%
COMBUSTÍVEIS	-4,71%	4,61%	0,53%	-4,18%
VESTUÁRIO E TECIDOS	-20,30%	15,62%	3,89%	-13,80%
TOTAL	0,03%	-1,32%	3,83%	-4,76%

RESULTADO DEFLACIONADO POR SETOR MARINGÁ

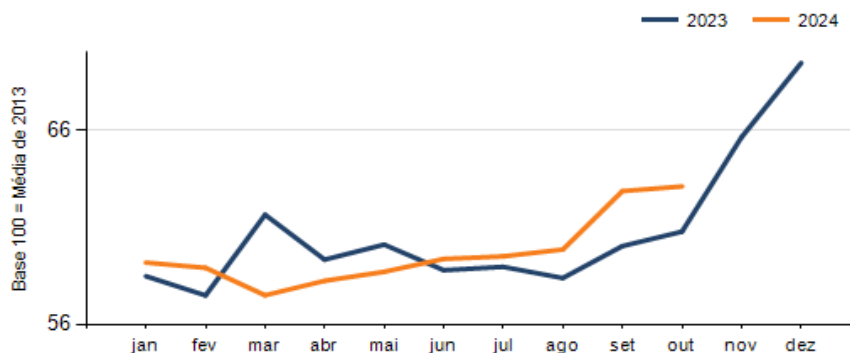
Evolução das vendas MARINGÁ



Evolução das compras MARINGÁ



Evolução das folhas de pagamento MARINGÁ



Evolução dos níveis de emprego MARINGÁ

