

## RESULTADO DEFLACIONADO POR SETOR LONDRINA

### Acumulado do ano Jan-Out/2024 em relação a Jan-Out/2023

SETOR	VENDAS	COMPRAS	FOLHA DE PAGAMENTO	NÍVEL DE EMPREGO
SUPERMERCADOS	19,98%	21,15%	7,03%	2,09%
LOJAS DE DEPARTAMENTOS	19,73%	28,96%	9,87%	2,68%
CONCESSIONÁRIAS DE VEÍCULOS	12,57%	12,73%	14,71%	13,37%
MAT. DE CONSTRUÇÃO	6,82%	21,19%	-4,68%	-4,74%
ÓTICAS, CINE-FOTO-SOM	6,28%	-0,93%	5,75%	3,98%
FARMÁCIAS	5,49%	5,34%	6,17%	0,76%
CALÇADOS	-2,05%	-7,13%	-5,96%	-5,18%
VESTUÁRIO E TECIDOS	-2,27%	6,50%	-7,07%	-1,98%
MÓVEIS, DEC. E UTIL. DOM.	-3,93%	7,69%	-3,27%	-2,48%
<b>TOTAL</b>	<b>8,19%</b>	<b>15,84%</b>	<b>1,62%</b>	<b>-1,36%</b>

### Mês anterior Out/2024 em relação a Set/2024

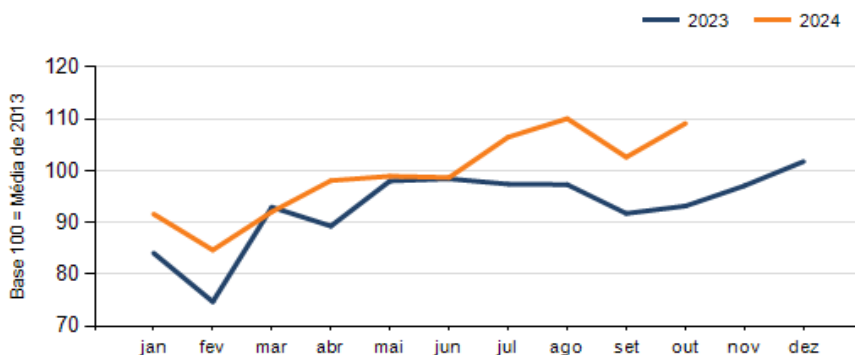
SETOR	VENDAS	COMPRAS	FOLHA DE PAGAMENTO	NÍVEL DE EMPREGO
VESTUÁRIO E TECIDOS	14,19%	22,43%	-10,89%	-10,81%
LOJAS DE DEPARTAMENTOS	9,58%	68,49%	5,11%	4,19%
MAT. DE CONSTRUÇÃO	9,21%	-9,10%	-5,25%	-1,12%
FARMÁCIAS	6,06%	-38,36%	-10,36%	5,93%
SUPERMERCADOS	5,93%	12,86%	0,91%	0,47%
MÓVEIS, DEC. E UTIL. DOM.	4,07%	-9,95%	3,61%	1,74%
CONCESSIONÁRIAS DE VEÍCULOS	2,99%	3,34%	-2,26%	-0,72%
CALÇADOS	-3,07%	-18,70%	-8,63%	-0,64%
ÓTICAS, CINE-FOTO-SOM	-10,29%	8,12%	2,77%	0,01%
<b>TOTAL</b>	<b>6,32%</b>	<b>-1,46%</b>	<b>-4,65%</b>	<b>-0,42%</b>

### Mesmo mês do ano anterior Out/2024 em relação a Out/2023

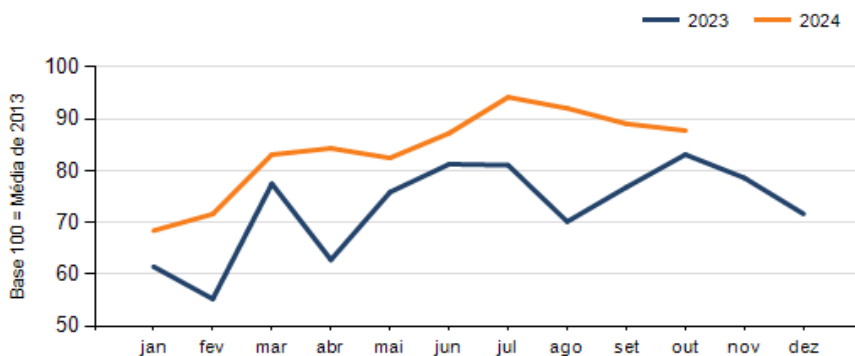
SETOR	VENDAS	COMPRAS	FOLHA DE PAGAMENTO	NÍVEL DE EMPREGO
MAT. DE CONSTRUÇÃO	25,79%	-0,64%	1,84%	-1,35%
CONCESSIONÁRIAS DE VEÍCULOS	23,88%	14,12%	13,20%	13,51%
SUPERMERCADOS	19,03%	24,74%	6,31%	3,97%
LOJAS DE DEPARTAMENTOS	13,39%	52,96%	11,37%	9,28%
FARMÁCIAS	8,17%	-1,90%	0,81%	6,57%
ÓTICAS, CINE-FOTO-SOM	6,20%	-11,24%	20,64%	10,08%
CALÇADOS	-8,67%	-4,91%	-8,76%	-7,53%
MÓVEIS, DEC. E UTIL. DOM.	-12,45%	-38,28%	-7,68%	-4,64%
VESTUÁRIO E TECIDOS	-14,05%	33,73%	-12,18%	-8,33%
<b>TOTAL</b>	<b>17,09%</b>	<b>5,58%</b>	<b>2,30%</b>	<b>0,30%</b>

**RESULTADO DEFLACIONADO POR SETOR LONDRINA**

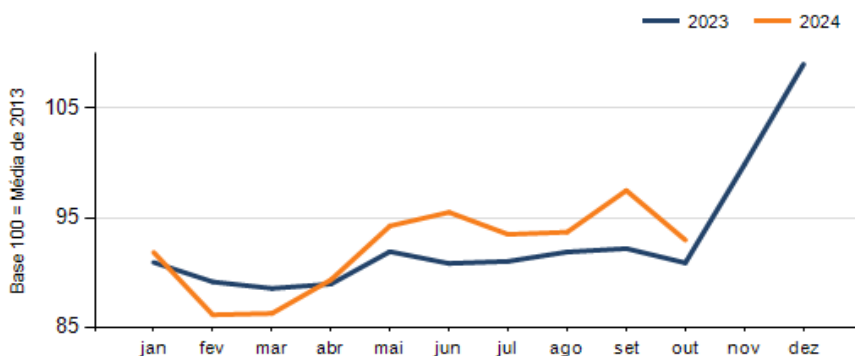
**Evolução das vendas LONDRINA**



**Evolução das compras LONDRINA**



**Evolução das folhas de pagamento LONDRINA**



**Evolução dos níveis de emprego LONDRINA**

