

PESQUISA CONJUNTURAL DO

COMÉRCIO

CURITIBA E REGIÃO METROPOLITANA,
LONDRINA, MARINGÁ, REGIÃO OESTE,
PONTA GROSSA, REGIÃO SUDOESTE

Fecomércio PR
Sesc Senac IFPD

SEBRAE

Nº 282 | Ano 24 | NOVEMBRO - mês base SETEMBRO 2024



Comércio em alta de janeiro a setembro

ANÁLISE DE DESEMPENHO

Comércio em alta de janeiro a setembro

O bom momento econômico do Paraná vem refletindo diretamente no comércio. O setor registrou crescimento de 6,32% no acumulado de janeiro a setembro, segundo a Pesquisa Conjuntural da Fecomércio PR.

Os destaques positivos foram as lojas de departamentos, com alta de 18,19%, seguidas pelas concessionárias de veículos (10,15%) e supermercados (9,89%).

Por outro lado, tiveram queda os ramos de livrarias e papelarias (-6,61%), vestuário e tecidos (-4,84%) e calçados (-2,35%).

Em relação a agosto, as vendas recuaram 6,59%, uma queda esperada devido ao impulso do Dia dos Pais no mês anterior. No entanto, na comparação com o mesmo período do ano passado, registraram um crescimento de 8,15%.

Entre as regiões do estado, o Sudoeste liderou o crescimento no acumulado do ano, com alta de 7,70%, seguido por Curitiba e Região Metropolitana (7,14%), Londrina (7,12%), Oeste (5,99%) e Ponta Grossa (5,31%). Maringá foi a única região a apresentar queda, com recuo de 0,62%.

A tendência é que os índices cresçam ainda mais nos últimos meses do ano, impulsionados por datas especiais como o Dia da Criança, Black Friday e Natal.

O Paraná vive um boom econômico consistente, alicerçado em sólidos indicadores, como o agronegócio, a atração de investimentos e as medidas do governo estadual, com linhas de crédito e facilidades para o empresariado alavancar seus lucros.

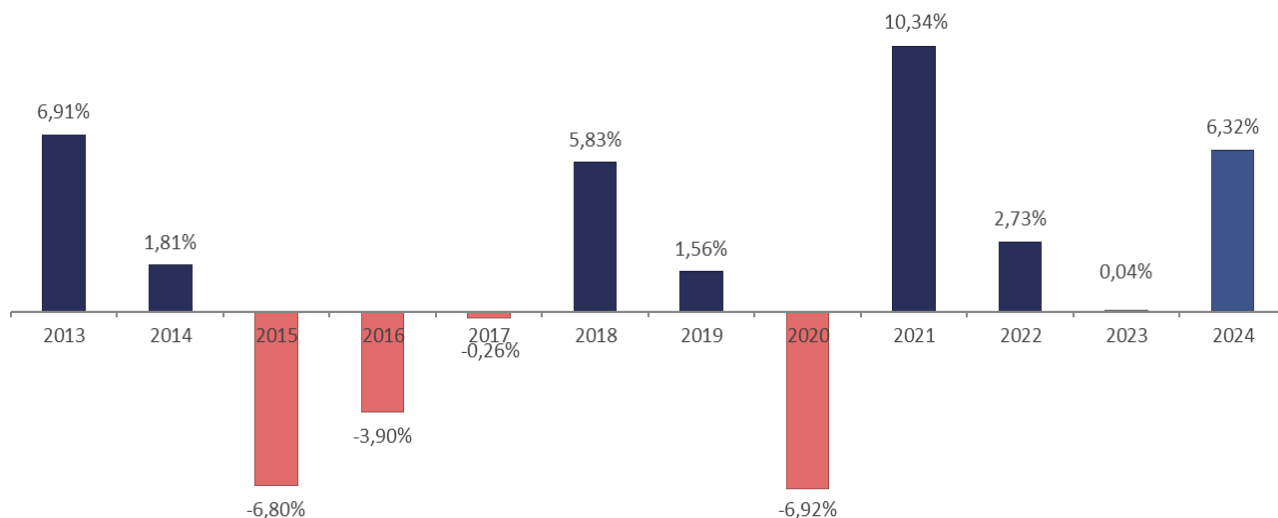
Darci Piana

Presidente do Sistema Fecomércio Sesc Senac PR



PESQUISA CONJUNTURAL PARANÁ

Acumulado do ano Jan-Set: em relação ao ano anterior



Acumulado do ano Jan-Set/2024 em relação a Jan-Set/2023

SETOR	VENDAS	COMPRAS	FOLHA DE PAGAMENTO	NÍVEL DE EMPREGO
LOJAS DE DEPARTAMENTOS	18,19%	22,94%	6,57%	-0,54%
CONCESSIONÁRIAS DE VEÍCULOS	10,15%	7,01%	11,47%	5,68%
SUPERMERCADOS	9,89%	10,59%	7,69%	5,99%
ÓTICAS, CINE-FOTO-SOM	7,77%	-1,18%	4,02%	0,65%
COMBUSTÍVEIS	5,19%	8,86%	17,04%	12,17%
AUTOPEÇAS	5,12%	5,89%	4,70%	2,96%
MAT. DE CONSTRUÇÃO	2,25%	8,86%	4,08%	-2,50%
FARMÁCIAS	0,24%	-9,13%	1,85%	-0,15%
MÓVEIS, DEC. E UTIL. DOM.	-0,03%	3,20%	10,09%	2,54%
CALÇADOS	-2,35%	-7,17%	-4,37%	-3,12%
VESTUÁRIO E TECIDOS	-4,84%	-15,80%	-2,72%	-6,83%
LIV. E PAPELARIA	-6,61%	-15,93%	-2,34%	-3,25%
TOTAL	6,32%	7,01%	5,65%	1,35%

PESQUISA CONJUNTURAL PARANÁ

Mês anterior Set/2024 em relação a Ago/2024

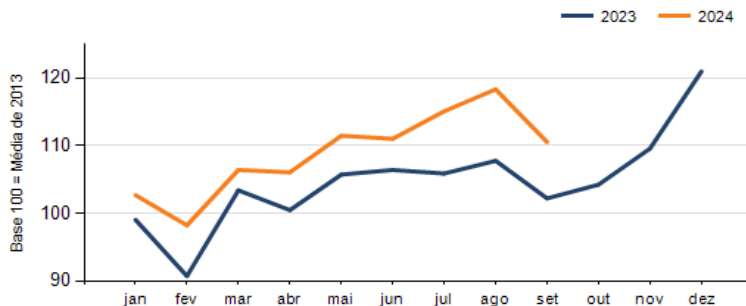
SETOR	VENDAS	COMPRAS	FOLHA DE PAGAMENTO	NÍVEL DE EMPREGO
ÓTICAS, CINE-FOTO-SOM	1,51%	-6,79%	2,60%	0,68%
COMBUSTÍVEIS	-1,70%	-7,82%	6,69%	-1,22%
LIV. E PAPELARIA	-2,47%	-1,20%	5,01%	-1,37%
SUPERMERCADOS	-4,51%	-2,70%	1,08%	-0,03%
MAT. DE CONSTRUÇÃO	-4,77%	-12,80%	1,98%	-0,12%
LOJAS DE DEPARTAMENTOS	-7,14%	12,79%	2,10%	1,18%
FARMÁCIAS	-7,31%	40,81%	3,17%	-1,80%
MÓVEIS, DEC. E UTIL. DOM.	-8,13%	-22,79%	1,04%	1,45%
AUTOPEÇAS	-8,33%	0,18%	-1,95%	-0,01%
CONCESSIONÁRIAS DE VEÍCULOS	-9,10%	1,87%	5,66%	0,64%
CALÇADOS	-13,79%	-17,19%	1,30%	-2,53%
VESTUÁRIO E TECIDOS	-21,62%	-2,95%	-0,06%	-3,24%
TOTAL	-6,59%	-4,06%	2,31%	-0,54%

Mesmo mês do ano anterior Set/2024 em relação a Set/2023

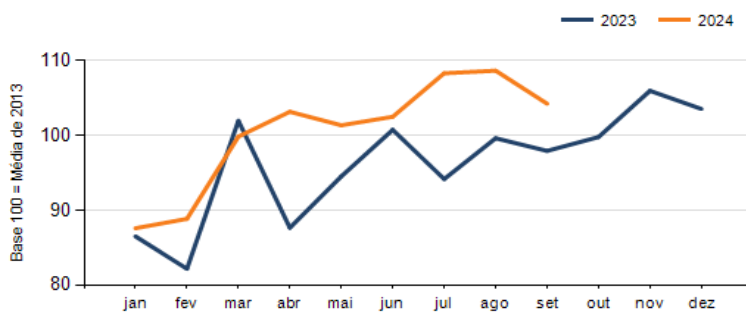
SETOR	VENDAS	COMPRAS	FOLHA DE PAGAMENTO	NÍVEL DE EMPREGO
CONCESSIONÁRIAS DE VEÍCULOS	21,06%	19,11%	17,64%	5,72%
ÓTICAS, CINE-FOTO-SOM	13,49%	-28,61%	7,28%	0,94%
MAT. DE CONSTRUÇÃO	10,44%	0,28%	7,18%	-4,63%
AUTOPEÇAS	8,41%	17,02%	3,30%	3,32%
LOJAS DE DEPARTAMENTOS	8,22%	14,30%	5,79%	5,12%
SUPERMERCADOS	5,81%	5,63%	-0,78%	5,73%
COMBUSTÍVEIS	4,54%	0,28%	15,67%	10,75%
FARMÁCIAS	-3,27%	6,34%	3,27%	0,25%
MÓVEIS, DEC. E UTIL. DOM.	-3,95%	-36,71%	6,00%	0,79%
LIV. E PAPELARIA	-4,13%	-3,08%	1,40%	0,77%
CALÇADOS	-5,16%	6,23%	-0,72%	0,38%
VESTUÁRIO E TECIDOS	-8,58%	4,63%	9,00%	3,26%
TOTAL	8,15%	6,44%	6,65%	2,42%



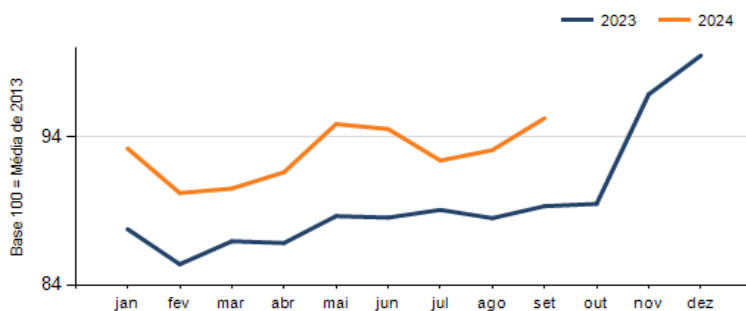
Evolução das vendas



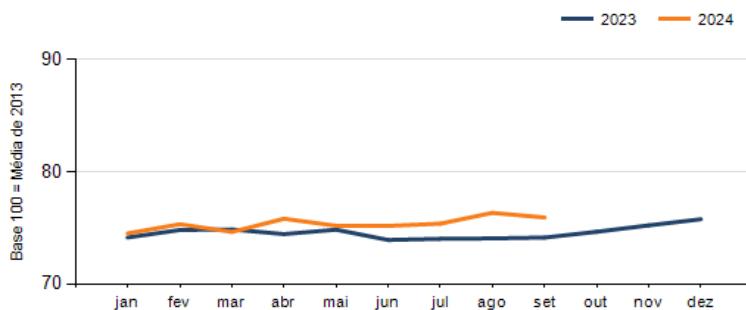
Evolução das compras



Evolução das folhas de pagamento



Evolução dos níveis de emprego



SÍNTESE DO DESEMPENHO POR REGIÃO

VARIÁVEIS	CURITIBA E REGIÃO METROPOLITANA			PONTA GROSSA		
	Mês anterior	Mesmo mês do ano anterior	Acumulado	Mês anterior	Mesmo mês do ano anterior	Acumulado
	set/2024 sobre ago/2024	set/2024 sobre set/2023	jan-set/2024 sobre jan-set/2023	set/2024 sobre ago/2024	set/2024 sobre set/2023	jan-set/2024 sobre jan-set/2023
Vendas	-6,54%	10,05%	7,14%	-6,54%	0,29%	5,31%
Compras	-3,98%	8,66%	5,69%	3,67%	6,62%	14,03%
Nível de emprego	-0,85%	5,14%	4,18%	-0,24%	1,39%	1,33%
Folha de pagamentos	2,62%	7,33%	8,20%	-2,44%	6,30%	5,62%

VARIÁVEIS	LONDRINA			MARINGÁ		
	Mês anterior	Mesmo mês do ano anterior	Acumulado	Mês anterior	Mesmo mês do ano anterior	Acumulado
	set/2024 sobre ago/2024	set/2024 sobre set/2023	jan-set/2024 sobre jan-set/2023	set/2024 sobre ago/2024	set/2024 sobre set/2023	jan-set/2024 sobre jan-set/2023
Vendas	-6,55%	11,64%	7,12%	-8,10%	-6,43%	-0,62%
Compras	-4,04%	15,37%	17,13%	-21,06%	-21,51%	-7,49%
Nível de emprego	0,07%	0,54%	-1,56%	1,75%	-2,34%	-7,01%
Folha de pagamentos	3,84%	5,74%	1,67%	5,02%	4,71%	0,17%

VARIÁVEIS	REGIÃO OESTE			REGIÃO SUDESTE		
	Mês anterior	Mesmo mês do ano anterior	Acumulado	Mês anterior	Mesmo mês do ano anterior	Acumulado
	set/2024 sobre ago/2024	set/2024 sobre set/2023	jan-set/2024 sobre jan-set/2023	set/2024 sobre ago/2024	set/2024 sobre set/2023	jan-set/2024 sobre jan-set/2023
Vendas	-5,89%	5,91%	5,99%	-8,95%	9,98%	7,70%
Compras	3,13%	-1,20%	3,60%	-16,72%	16,14%	10,77%
Nível de emprego	-1,66%	0,44%	2,26%	-1,35%	4,18%	2,65%
Folha de pagamentos	-1,25%	7,05%	6,34%	3,92%	6,44%	4,91%



PESQUISA COMPLETA:

Os dados apresentados nesta publicação são resumidos.
As informações completas podem ser acessadas no www.fecomerciopr.com.br



EXPEDIENTE

Publicação da Federação do Comércio de Bens, Serviços e Turismo do Paraná | Rua Visconde do Rio Branco, 931 - 6º andar
CEP 80410-001 | Curitiba - Paraná | (41) 3883-4500 | www.fecomerciopr.com.br - federacao@fecomerciopr.com.br

SISTEMA FECOMÉRCIO SESC SENAC PR
Presidente: Darci Piana

Departamento de Pesquisas | pesquisa@fecomerciopr.com.br | (41) 3883-4527

Núcleo de Comunicação e Marketing - NCM | jornalismo@fecomerciopr.com.br
Coordenador Geral do NCM: Cesar Luiz Gonçalves
Revisão: Sônia Amaral | Diagramação: Vera Andrión

