

INFLAÇÃO

INFLAÇÃO DO IPCA BRASIL E CURITIBA

Preços em Curitiba mostram deflação de 0,36% em agosto

Visão Geral da Inflação Brasil e Curitiba

No mês de agosto, o Índice Nacional de Preços ao Consumidor Amplo (IPCA) registrou uma deflação de 0,02% no Brasil e de 0,36% em Curitiba e Região Metropolitana (RMC). A redução de preços no grupo alimentos e bebidas contribuiu para o resultado negativo na inflação de agosto.

O economista e assessor econômico da Fecomércio PR, Lucas Dezordi, esclarece que as condições de oferta e demanda de alimentos *in natura* estão se restabelecendo e contribuem para a queda da inflação neste grupo no Brasil e em Curitiba e RMC. Tubérculos, raízes e legumes, por exemplo, registraram deflação de 16,31% no Brasil e 14,18% em Curitiba.

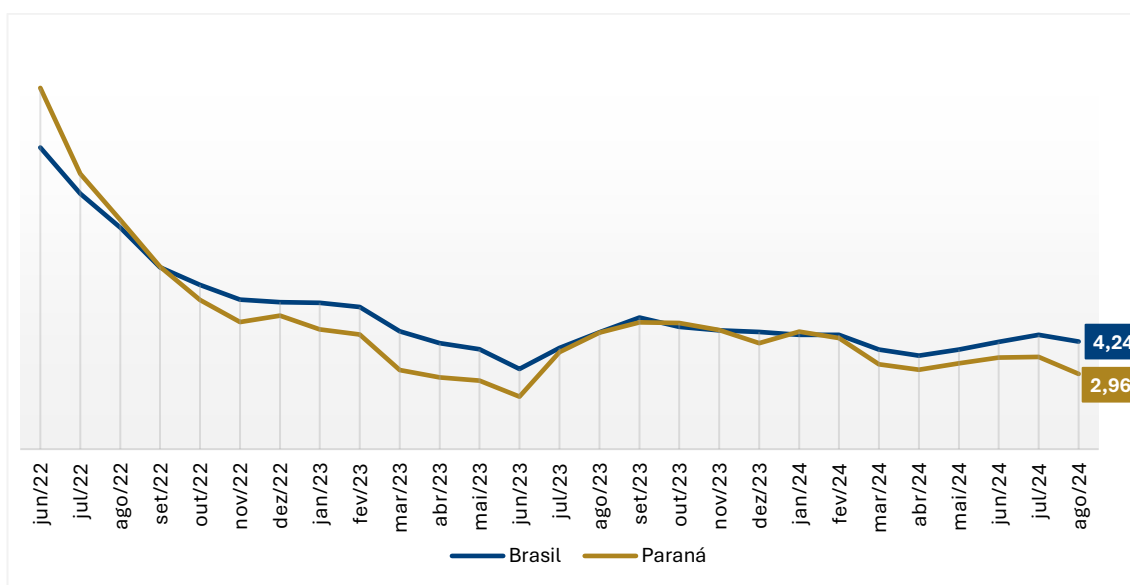
Tabela 1 - Comparativo entre o IPCA do Brasil e de Curitiba

Índice	Variação (%)			
	julho	agosto	Ano	Acumulado 12 meses
IPCA Brasil	0,38	-0,02	2,85	4,24
IPCA Curitiba	0,30	-0,36	2,32	2,96

Fonte: Fecomércio PR a partir do IBGE

Em 12 meses, o IPCA geral acumulou inflação de 4,24% na economia brasileira e de 2,96% para Curitiba e Região Metropolitana. Como destacado pelo gráfico 1, a inflação manteve-se resiliente nesse patamar e com resistência em convergir para o centro da meta de 3,0%.

Gráfico 1 - IPCA acumulado em 12 meses: Brasil e Curitiba

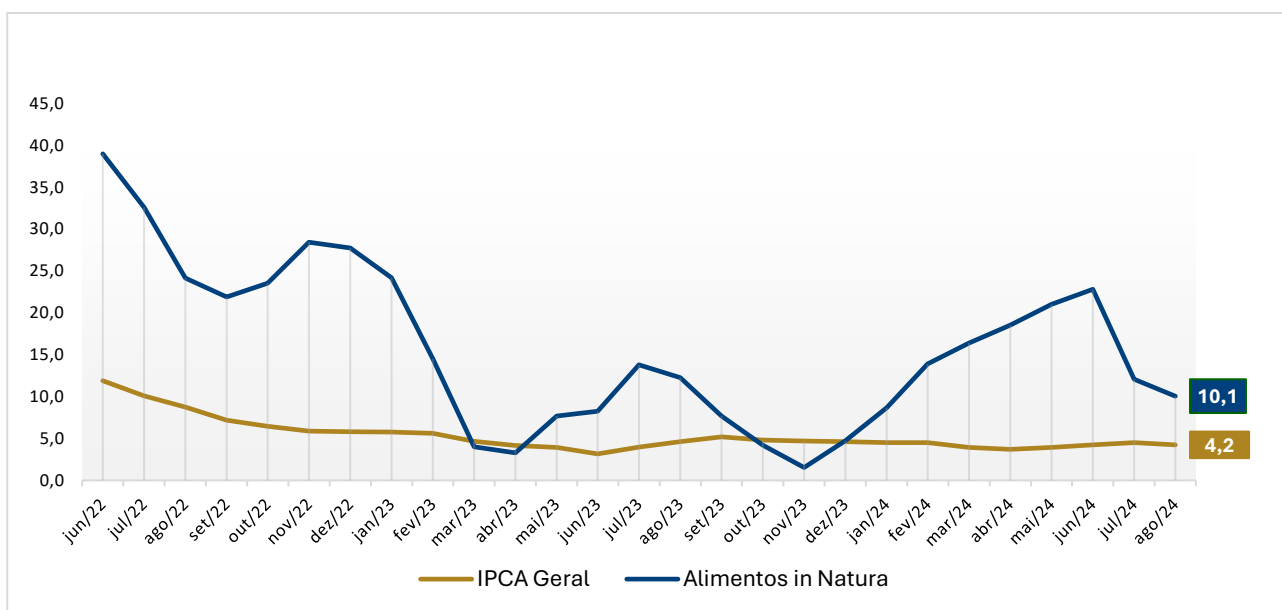


Fontes: Fecomércio PR com base nos dados do IBGE

INFLAÇÃO

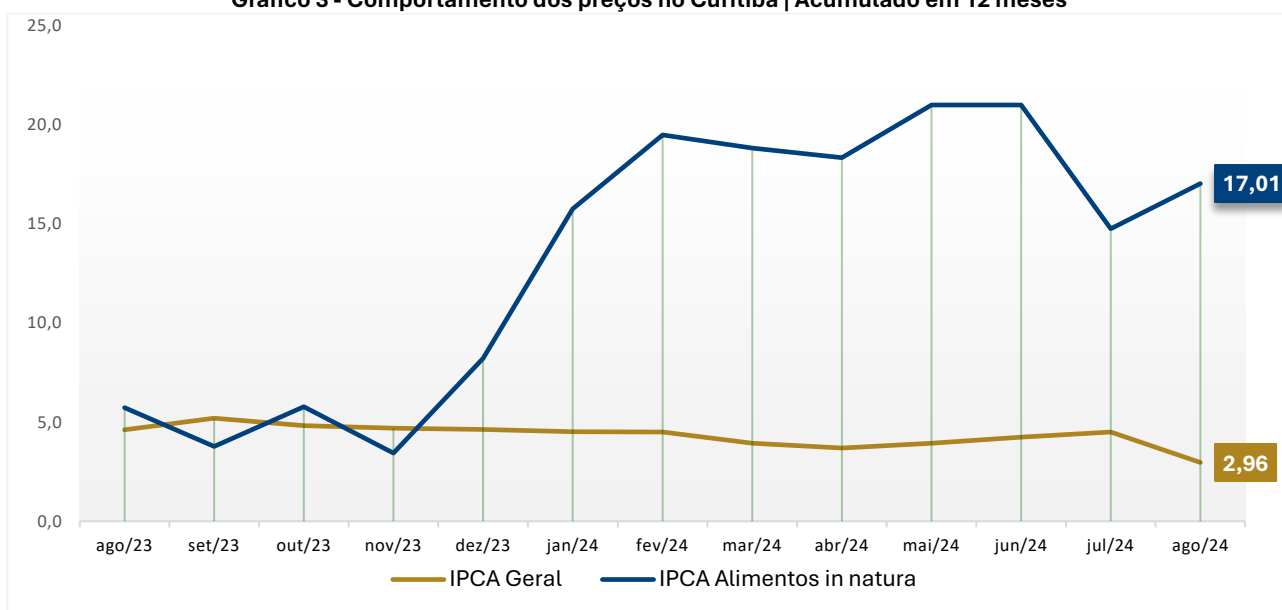
Os gráficos 2 e 3 destacam que a inflação de alimentos *in natura*, em 12 meses, demonstrou queda no Brasil, passando de 12,1% em julho para 10,1% no Brasil. Em Curitiba, alimentos *in natura* registraram deflação de 3,30%, mas em 12 meses o grupo continua pressionado com 17,01% no acumulado. “Tudo indica que as condições de oferta e demanda estão se restabelecendo na nossa economia, após o severo efeito negativo do excesso de chuvas no final do ano passado e início desse ano”, afirma o economista Lucas Dezordi, da Fecomércio PR. “A preocupação agora é com a forte estiagem e queimadas em grandes regiões produtoras de nossa economia”, completa o economista.

Gráfico 2 - Comportamento dos preços no Brasil | Acumulado em 12 meses



Fonte: Fecomércio PR a partir do IBGE

Gráfico 3 - Comportamento dos preços no Curitiba | Acumulado em 12 meses



Fonte: Fecomércio PR a partir do IBGE

INFLAÇÃO

Maiores altas e quedas do IPCA Brasil e Curitiba no Mês de Agosto

A tabela 2 destaca os subitens que mais subiram no mês de agosto na economia brasileira. Os destaques foram: mamão (17,58%), banana-prata (11,37%), abacate (11,23%) e laranja-lima (9,47%), todos com fortes altas. “A produção de laranja, tangerina e limão foram afetadas pelas queimadas e tendem a continuar pressionando para cima a inflação das frutas *in natura*”, afirma o economista Lucas Dezordi.

As quedas mais expressivas na economia brasileira, conforme tabela 3, foram batata-inglesa (-19,04%), cenoura (-17,54%), tomate (-16,89%), cebola (-16,85%) e manga (-8,22%). “Os efeitos negativos do excesso de chuvas sobre os preços de alimentos *in natura* estão se dissipando, refletindo uma condição mais equilibrada entre oferta e demanda, desses itens. Mas o tempo seco e as queimadas preocupam”, ressalva Dezordi.

Tabela 2 - Itens com maior variação no mês de agosto de 2024 | Brasil

Subitens	Var(%)
Mamão	17,58
Banana - prata	11,37
Abacate	11,23
Laranja - lima	9,47
Peixe - curimatã	8,63
Peixe - anchova	8,33
Banana - d'água	7,81
Tangerina	7,11
Flores naturais	6,15
Laranja - pera	5,10

Fonte: Fecomércio PR a partir dos dados do IBGE

Tabela 3 - Itens com menor variação no mês de agosto de 2024 | Brasil

Subitens	Var(%)
Batata-inglesa	-19,04
Cenoura	-17,54
Tomate	-16,89
Cebola	-16,85
Manga	-8,22
Abobrinha	-7,65
Repolho	-7,49
Aluguel de veículo	-6,40
Maracujá	-6,31
Alface	-5,97

Fonte: Fecomércio PR a partir dos dados do IBGE

Os itens que mais subiram de preço em Curitiba e Região Metropolitana no mês de agosto foram a tangerina (11,95%), mamão (10,56%), banana-d'água (9,95%), patinho (5,52%) e banana-prata (4,95%), segundo a tabela 4. De acordo com Dezordi, outro produto de consumo diário das famílias que tende a subir nos próximos meses é a carne, em decorrência as queimadas que prejudicam o pasto.

Os subitens que registraram as maiores quedas no IPCA-Curitiba foram: batata-inglesa (-21,05%), cebola (-13,00%), cenoura (-11,53%), passagens aéreas (-10,55%) e alho (-9,41%). “Depois de sucessivas altas no início do ano, o preço de tubérculos, raízes e legumes continua a cair em Curitiba”, destaca o assessor econômico da Fecomércio PR. “Chama a atenção também a queda de 5,45% no preço do etanol no mês de agosto”, acrescenta Lucas Dezordi.

INFLAÇÃO

Tabela 4 - Itens com maior variação no mês de agosto de 2024 | Curitiba e RM

Subitens	Var(%)
Tangerina	11,95
Mamão	10,56
Banana - d'água	9,95
Patinho	5,52
Banana - prata	4,95
Pepino	4,42
Contrafilé	3,90
Chocolate e achocolatado em pó	3,90
Alcatra	3,77
Utensílios de metal	3,73

Fonte: Fecomércio PR a partir dos dados do IBGE

Tabela 5 - Itens com menor variação no mês de agosto de 2024 | Curitiba e RM

Subitens	Var(%)
Batata-inglesa	-21,05
Cebola	-13,00
Cenoura	-11,53
Passagem aérea	-10,55
Alho	-9,41
Manga	-7,66
Tomate	-6,68
Etanol	-5,45
Melão	-5,18
Ovo de galinha	-5,06

Fonte: Fecomércio PR a partir dos dados do IBGE

Maiores altas e quedas do IPCA Brasil e Curitiba no Acumulado no Ano: Janeiro a Agosto

O excesso de chuvas no final do ano passado e os efeitos negativos sobre a produção de alimentos *in natura* ainda geram pressão de altas nos preços, apesar de uma condição de oferta e demanda mais equilibrada. No acumulado de janeiro a agosto, manga (51,84%), tangerina (33,62%), açúcar demerara (29,69%), laranja-pera (20,39%), leite longa vida (20,25%) e batata-inglesa (16,70%) lideraram o aumento de preços no Brasil.

Entre as maiores quedas a nível Brasil destacam-se passagem aérea (-34,48%), pepino (-28,88%), maracujá (-28,14%), tomate (-26,51%), cenoura (-10,88%) e pacote turístico (-10,81%), conforme mostra a tabela 7.

Tabela 6 - Itens com maior variação no acumulado do ano | Brasil

Subitens	Var(%)
Manga	51,84
Tangerina	33,62
Açúcar demerara	29,69
Alho	25,19
Laranja - pera	20,39
Leite longa vida	20,25
Café moído	20,10
Azeite de oliva	19,50
Abacate	19,00
Batata-inglesa	16,70

Fonte: Fecomércio PR a partir dos dados do IBGE

Nota: Acumulado de janeiro a agosto de 2024

Tabela 7 - Itens com menor variação no acumulado do ano | Brasil

Subitens	Var(%)
Passagem aérea	-34,48
Pepino	-28,88
Maracujá	-28,14
Tomate	-26,51
Peixe - dourada	-16,44
Laranja - baía	-12,50
Cenoura	-10,88
Pacote turístico	-10,81
Pera	-10,52
Melancia	-9,93

Fonte: Fecomércio PR a partir dos dados do IBGE

Nota: Acumulado de janeiro a agosto de 2024

INFLAÇÃO

Em Curitiba, além dos alimentos *in natura* estarem subindo de preços, a passagem de ônibus intermunicipais aumentou 13,78% no acumulado do ano (ver tabela 8). “A partir de 5 de fevereiro de 2024, o preço da passagem de ônibus do sistema metropolitano paga com cartão transporte, que atende 20 cidades da Região Metropolitana de Curitiba (RMC), subiu de R\$ 4,75 para R\$ 5,50”, esclarece Lucas Dezordi.

Tabela 8 - Itens com maior variação no acumulado do ano | Curitiba

Subitens	Var(%)
Manga	62,68
Tangerina	38,04
Azeite de oliva	25,44
Leite longa vida	22,20
Alho	20,56
Café moído	19,31
Frutas	14,37
Batata-inglesa	14,27
Ônibus intermunicipal	13,78
Maçã	13,70

Fonte: Fecomércio PR a partir dos dados do IBGE

Nota: Acumulado de janeiro a agosto de 2024

Tabela 9 - Itens com menor variação no acumulado do ano | Curitiba

Subitens	Var(%)
Passagem aérea	-39,81
Pepino	-28,88
Tomate	-22,10
Pacote turístico	-15,72
Transporte público	-15,45
Cenoura	-14,44
Gás encanado	-12,09
Artigos de iluminação	-11,81
Melancia	-9,55
Ovo de galinha	-8,93

Fonte: Fecomércio PR a partir dos dados do IBGE

Nota: Acumulado de janeiro a agosto de 2024

Maiores altas e quedas do IPCA Brasil e Curitiba em 12 meses

Em 12 meses (setembro de 2023 a agosto de 2024), os subitens que mais subiram de preços foram: tangerina (88,94%), laranja-lima (53,95%), batata-inglesa (50,72%), azeite de oliva (44,22%) e cebola (34,42%). “Em 12 meses, o preço das laranjas vem subindo de forma expressiva, principalmente pelo clima seco do inverno brasileiro e das queimadas que afetaram importantes regiões produtoras, como o interior de São Paulo”, esclarece o economista.

Os subitens que caíram de preços nos últimos 12 meses foram: tomate (-25,32%), limão (-23,92%), cenoura (-23,38%), fígado (-17,94%) e ovo de galinha (-10,84%).

Tabela 10 - Itens com maior variação nos últimos 12 meses | Brasil

Subitens	Var(%)
Tangerina	88,94
Laranja - lima	53,95
Batata-inglesa	50,72
Laranja - pera	47,56
Laranja - baía	45,93
Azeite de oliva	44,22
Manga	38,74
Açúcar demerara	37,71
Cebola	34,42
Banana - maçã	32,39

Fonte: Fecomércio PR a partir dos dados do IBGE

Tabela 11 - Itens com menor variação nos últimos 12 meses | Brasil

Subitens	Var(%)
Tomate	-25,32
Limão	-23,92
Cenoura	-23,38
Peixe - dourada	-18,86
Fígado	-17,94
Artigos de iluminação	-12,67
Ovo de galinha	-10,84
Sabão em barra	-10,84
Peixe - filhote	-10,78
Mamão	-9,04

Fonte: Fecomércio PR a partir dos dados do IBGE

INFLAÇÃO

Em 12 meses (tabela 12), os preços da tangerina (88,23%), azeite de oliva (49,06%), batata inglesa (48,75%), manga (44,69%), arroz (30,82%) e cebola (26,08%) ampliaram de forma expressiva. As condições climáticas adversas de excesso de chuvas no início do ano e estiagens em regiões agrícolas importantes vêm contribuindo para um aumento expressivo nos preços dos alimentos *in natura*.

Em Curitiba e Região Metropolitana tiveram quedas significativas os preços dos produtos como a cenoura (-20,28%), artigos de iluminação (-15,58%), gás encanado (-12,47%), ovo de galinha (-12,44%), costela (-10,71%), farinha de trigo (-9,95%) e capa de filé (-9,95%) conforme destacado pela tabela 13.

Tabela 12 - Itens com maior variação nos últimos 12 meses | Curitiba

Subitens	Var(%)
Tangerina	88,23
Azeite de oliva	49,06
Batata-inglesa	48,75
Manga	44,69
Arroz	30,82
Cebola	26,08
Brócolis	24,73
Maçã	24,22
Alface	23,43
Cereais, leguminosas e oleaginosas	23,15

Fonte: Fecomércio PR a partir dos dados do IBGE

Tabela 13 - Itens com menor variação nos últimos 12 meses | Curitiba

Subitens	Var(%)
Cenoura	-20,28
Artigos de iluminação	-15,58
Gás encanado	-12,47
Ovo de galinha	-12,44
Mamão	-10,97
Costela	-10,71
Palmito em conserva	-10,48
Farinha de trigo	-9,95
Capa de filé	-9,95
Sabão em pó	-9,26

Fonte: Fecomércio PR a partir dos dados do IBGE

PUBLICAÇÃO ESPECIAL DO SISTEMA FECOMÉRCIO SESC SENAC PR

Assessor Econômico Responsável (análise): Lucas Dezordi | Equipe Técnica: Thayane Oliveira

Assessoria de Imprensa: Karla Santin | jornalismo@fecomercioopr.com.br

(41) 3883-4530 WhatsApp (41) 99236-3335