

RESULTADO DEFLACIONADO POR SETOR PONTA GROSSA

Acumulado do ano Jan-Set/2024 em relação a Jan-Set/2023

SETOR	VENDAS	COMPRAS	FOLHA DE PAGAMENTO	NÍVEL DE EMPREGO
LOJAS DE DEPARTAMENTOS	15,33%	19,86%	-3,54%	-8,11%
ÓTICAS, CINE-FOTO-SOM	10,93%	6,85%	21,15%	4,62%
SUPERMERCADOS	9,63%	26,78%	5,70%	0,54%
AUTOPEÇAS	2,88%	0,64%	5,41%	8,48%
MAT. DE CONSTRUÇÃO	2,00%	10,03%	0,67%	-2,22%
LIV. E PAPELARIA	0,94%	-14,74%	-2,84%	2,00%
FARMÁCIAS	0,05%	-6,62%	6,59%	4,13%
CONCESSIONÁRIAS DE VEÍCULOS	-2,04%	1,70%	15,61%	15,01%
COMBUSTÍVEIS	-2,44%	-4,38%	12,28%	3,17%
VESTUÁRIO E TECIDOS	-2,78%	-3,66%	6,44%	3,03%
CALÇADOS	-6,49%	-26,29%	-21,73%	-9,88%
TOTAL	5,31%	14,03%	5,62%	1,33%

Mês anterior Set/2024 em relação a Ago/2024

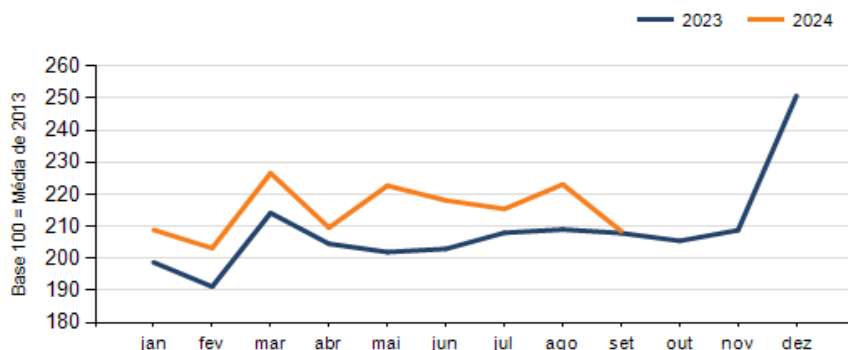
SETOR	VENDAS	COMPRAS	FOLHA DE PAGAMENTO	NÍVEL DE EMPREGO
COMBUSTÍVEIS	1,69%	-2,80%	-1,12%	4,30%
AUTOPEÇAS	0,83%	10,49%	-0,72%	-0,78%
LIV. E PAPELARIA	-2,05%	76,61%	-1,83%	-2,48%
SUPERMERCADOS	-5,98%	5,03%	-1,04%	-0,66%
CALÇADOS	-6,52%	36,17%	9,21%	0,01%
ÓTICAS, CINE-FOTO-SOM	-7,74%	40,32%	1,61%	0,01%
CONCESSIONÁRIAS DE VEÍCULOS	-10,20%	18,29%	-6,47%	0,01%
MAT. DE CONSTRUÇÃO	-12,78%	-31,50%	2,53%	0,02%
LOJAS DE DEPARTAMENTOS	-13,78%	29,41%	2,45%	3,39%
FARMÁCIAS	-18,23%	-7,97%	-2,08%	-1,18%
VESTUÁRIO E TECIDOS	-19,07%	15,19%	-9,87%	-0,22%
TOTAL	-6,54%	3,67%	-2,44%	-0,24%

Mesmo mês do ano anterior Set/2024 em relação a Set/2023

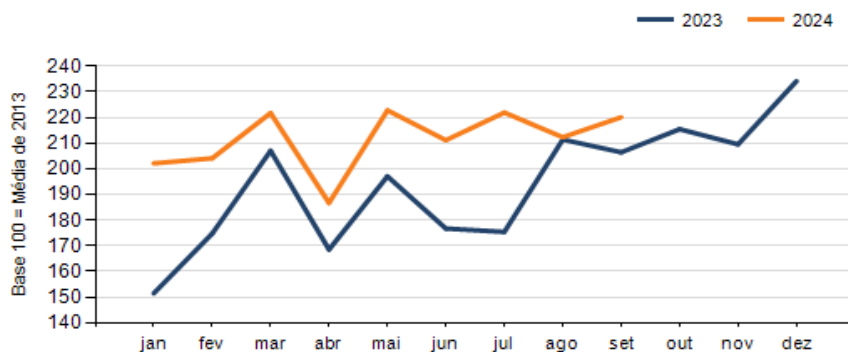
SETOR	VENDAS	COMPRAS	FOLHA DE PAGAMENTO	NÍVEL DE EMPREGO
ÓTICAS, CINE-FOTO-SOM	19,57%	28,07%	8,51%	0,01%
SUPERMERCADOS	6,40%	23,47%	5,43%	-0,29%
MAT. DE CONSTRUÇÃO	4,44%	-8,76%	16,33%	-2,06%
LOJAS DE DEPARTAMENTOS	2,87%	13,57%	-4,68%	-3,94%
LIV. E PAPELARIA	1,47%	-7,30%	-6,11%	1,29%
CALÇADOS	-3,16%	35,20%	-3,09%	-4,44%
AUTOPEÇAS	-5,27%	-19,44%	24,87%	17,04%
CONCESSIONÁRIAS DE VEÍCULOS	-5,53%	-8,99%	7,54%	2,27%
FARMÁCIAS	-8,39%	-14,12%	7,30%	9,05%
VESTUÁRIO E TECIDOS	-9,59%	8,67%	-2,27%	-0,99%
COMBUSTÍVEIS	-13,60%	-17,90%	19,56%	18,02%
TOTAL	0,29%	6,62%	6,30%	1,39%

RESULTADO DEFLACIONADO POR SETOR PONTA GROSSA

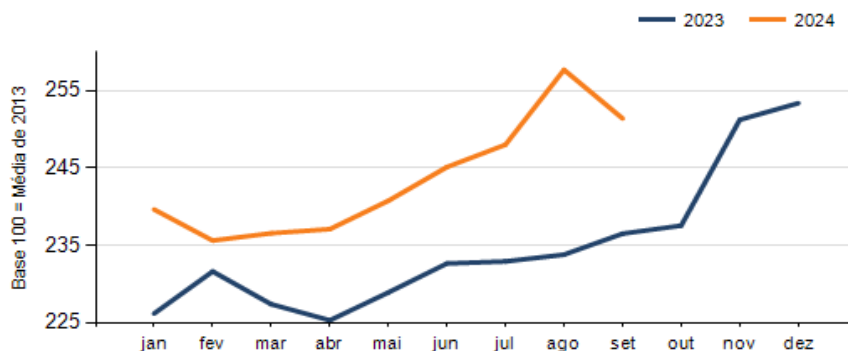
Evolução das vendas PONTA GROSSA



Evolução das compras PONTA GROSSA



Evolução das folhas de pagamento PONTA GROSSA



Evolução dos níveis de emprego PONTA GROSSA

