

## RESULTADO DEFLACIONADO POR SETOR REGIÃO OESTE

### Acumulado do ano Jan-Abr/2024 em relação a Jan-Abr/2023

SETOR	VENDAS	COMPRAS	FOLHA DE PAGAMENTO	NÍVEL DE EMPREGO
CONCESSIONÁRIAS DE VEÍCULOS	13,98%	17,84%	11,45%	16,75%
LOJAS DE DEPARTAMENTOS	13,78%	26,98%	4,13%	-1,79%
ÓTICAS, CINE-FOTO-SOM	10,99%	4,17%	11,57%	-2,88%
SUPERMERCADOS	8,16%	10,44%	13,37%	3,09%
MÓVEIS, DEC. E UTIL. DOM.	1,78%	2,06%	4,90%	5,78%
AUTOPEÇAS	0,99%	5,28%	-0,50%	3,70%
FARMÁCIAS	0,63%	0,26%	8,63%	7,38%
COMBUSTÍVEIS	0,45%	6,55%	-1,14%	-2,68%
MAT. DE CONSTRUÇÃO	-0,20%	-6,98%	12,09%	6,59%
LIV. E PAPELARIA	-8,78%	-29,22%	12,29%	-1,91%
CALÇADOS	-9,31%	2,35%	-0,14%	8,05%
VESTUÁRIO E TECIDOS	-11,83%	-23,88%	-11,69%	-11,47%
<b>TOTAL</b>	<b>4,94%</b>	<b>6,05%</b>	<b>7,07%</b>	<b>3,15%</b>

### Mês anterior Abr/2024 em relação a Mar/2024

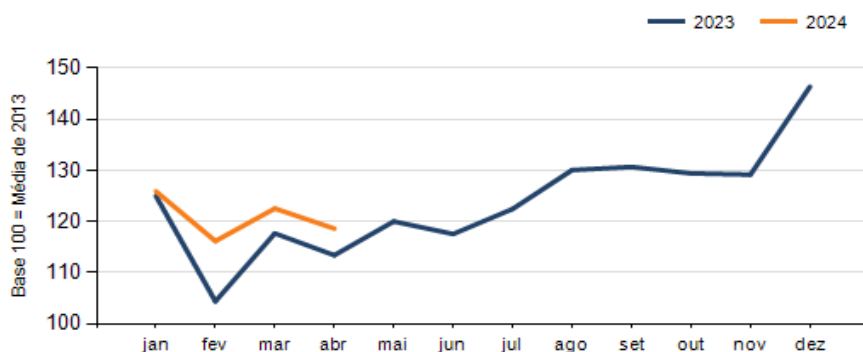
SETOR	VENDAS	COMPRAS	FOLHA DE PAGAMENTO	NÍVEL DE EMPREGO
VESTUÁRIO E TECIDOS	16,93%	11,17%	-15,05%	-15,27%
ÓTICAS, CINE-FOTO-SOM	9,96%	-1,76%	9,50%	0,01%
CALÇADOS	9,02%	39,59%	4,63%	5,66%
AUTOPEÇAS	8,11%	-10,68%	-0,61%	-2,04%
MAT. DE CONSTRUÇÃO	5,10%	4,05%	-3,33%	-3,48%
LIV. E PAPELARIA	3,96%	17,39%	-1,65%	-4,41%
COMBUSTÍVEIS	3,30%	1,73%	-1,07%	-1,47%
MÓVEIS, DEC. E UTIL. DOM.	-0,50%	-1,74%	-5,25%	-1,79%
LOJAS DE DEPARTAMENTOS	-8,12%	0,35%	4,40%	1,73%
CONCESSIONÁRIAS DE VEÍCULOS	-9,37%	-3,22%	-7,63%	3,26%
SUPERMERCADOS	-10,01%	4,05%	0,60%	7,26%
FARMÁCIAS	-13,48%	1,60%	-2,40%	0,78%
<b>TOTAL</b>	<b>-3,21%</b>	<b>1,72%</b>	<b>-3,13%</b>	<b>-0,73%</b>

### Mesmo mês do ano anterior Abr/2024 em relação a Abr/2023

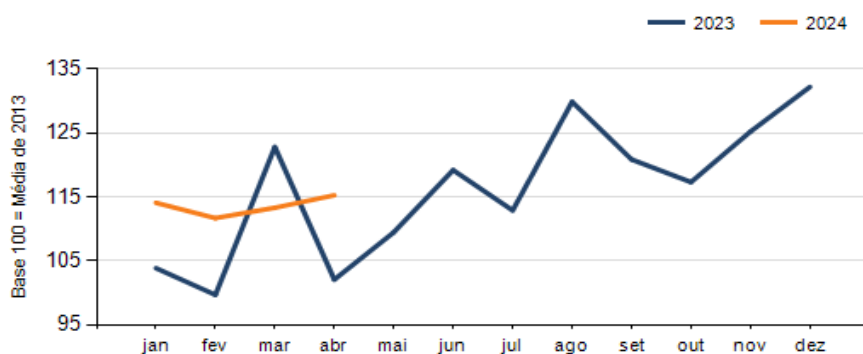
SETOR	VENDAS	COMPRAS	FOLHA DE PAGAMENTO	NÍVEL DE EMPREGO
ÓTICAS, CINE-FOTO-SOM	19,82%	-3,60%	17,23%	-7,01%
AUTOPEÇAS	17,86%	-5,64%	7,40%	2,57%
CONCESSIONÁRIAS DE VEÍCULOS	12,87%	23,97%	8,13%	18,35%
COMBUSTÍVEIS	12,82%	16,99%	-1,42%	0,01%
LOJAS DE DEPARTAMENTOS	7,49%	9,25%	8,50%	4,48%
MÓVEIS, DEC. E UTIL. DOM.	6,37%	14,25%	-6,39%	-3,38%
FARMÁCIAS	0,86%	18,14%	16,92%	9,44%
SUPERMERCADOS	0,46%	11,01%	16,89%	8,96%
MAT. DE CONSTRUÇÃO	0,33%	14,16%	12,43%	6,08%
LIV. E PAPELARIA	-11,06%	11,02%	19,14%	-9,96%
VESTUÁRIO E TECIDOS	-12,28%	-18,04%	-26,47%	-24,66%
CALÇADOS	-16,28%	33,73%	-7,80%	2,62%
<b>TOTAL</b>	<b>4,60%</b>	<b>12,92%</b>	<b>5,42%</b>	<b>1,81%</b>

**RESULTADO DEFLACIONADO POR SETOR REGIÃO OESTE**

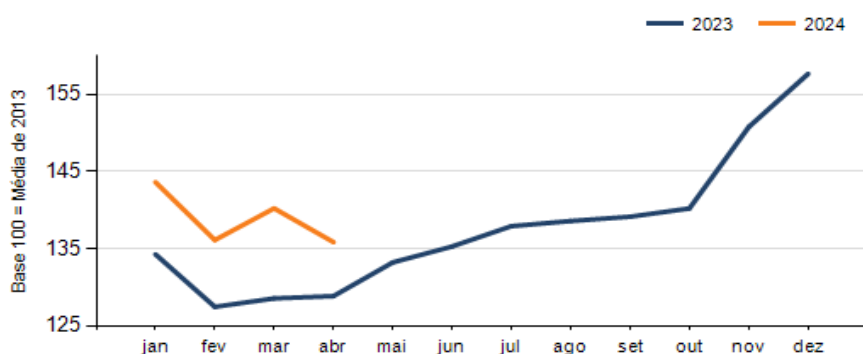
**Evolução das vendas REGIÃO OESTE**



**Evolução das compras REGIÃO OESTE**



**Evolução das folhas de pagamento REGIÃO OESTE**



**Evolução dos níveis de emprego REGIÃO OESTE**

