

RESULTADO DEFLACIONADO POR SETOR MARINGÁ

Acumulado do ano Jan-Abr/2024 em relação a Jan-Abr/2023

SETOR	VENDAS	COMPRAS	FOLHA DE PAGAMENTO	NÍVEL DE EMPREGO
LOJAS DE DEPARTAMENTOS	21,50%	45,52%	6,01%	-2,84%
CONCESSIONÁRIAS DE VEÍCULOS	7,70%	4,38%	9,75%	0,87%
MAT. DE CONSTRUÇÃO	5,80%	1,14%	7,75%	-9,24%
SUPERMERCADOS	0,88%	-12,21%	8,38%	-7,14%
COMBUSTÍVEIS	-0,70%	-0,43%	19,76%	16,21%
FARMÁCIAS	-2,26%	-5,77%	-2,29%	-4,78%
LIV. E PAPELARIA	-5,98%	-9,95%	-12,85%	-9,19%
VESTUÁRIO E TECIDOS	-12,68%	-35,84%	-10,14%	-15,70%
TOTAL	0,52%	-7,76%	-0,65%	-9,27%

Mês anterior Abr/2024 em relação a Mar/2024

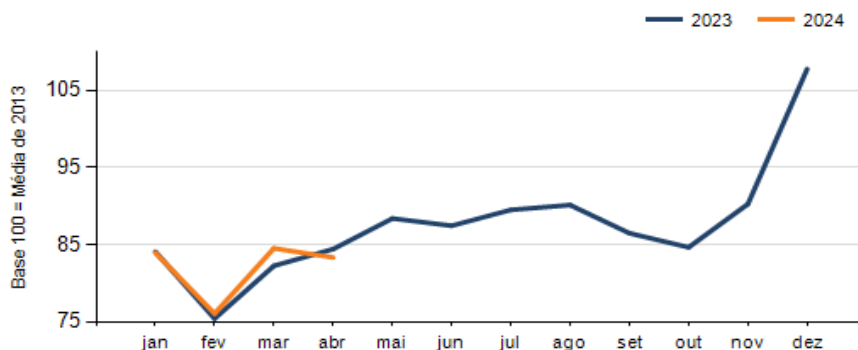
SETOR	VENDAS	COMPRAS	FOLHA DE PAGAMENTO	NÍVEL DE EMPREGO
VESTUÁRIO E TECIDOS	14,09%	8,32%	-0,72%	0,01%
CONCESSIONÁRIAS DE VEÍCULOS	8,87%	6,19%	-2,96%	-1,47%
MAT. DE CONSTRUÇÃO	8,30%	-3,70%	16,88%	0,01%
LIV. E PAPELARIA	2,61%	20,06%	2,17%	-1,26%
COMBUSTÍVEIS	0,08%	-1,03%	-1,59%	2,09%
SUPERMERCADOS	-12,10%	-4,22%	5,54%	6,73%
LOJAS DE DEPARTAMENTOS	-12,68%	5,44%	-0,57%	0,21%
FARMÁCIAS	-22,75%	7,85%	-15,07%	-1,72%
TOTAL	-1,40%	1,61%	2,58%	1,75%

Mesmo mês do ano anterior Abr/2024 em relação a Abr/2023

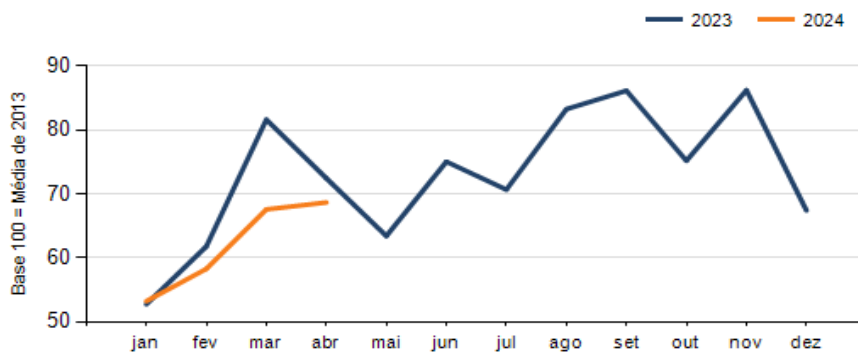
SETOR	VENDAS	COMPRAS	FOLHA DE PAGAMENTO	NÍVEL DE EMPREGO
MAT. DE CONSTRUÇÃO	11,31%	-3,03%	12,97%	0,01%
LOJAS DE DEPARTAMENTOS	10,84%	27,77%	12,08%	1,59%
COMBUSTÍVEIS	1,72%	4,46%	29,47%	16,71%
CONCESSIONÁRIAS DE VEÍCULOS	1,54%	8,94%	1,60%	0,01%
LIV. E PAPELARIA	-3,16%	-10,24%	-10,13%	-5,17%
FARMÁCIAS	-3,35%	13,16%	-8,88%	-6,37%
SUPERMERCADOS	-7,98%	-9,25%	12,72%	-2,67%
VESTUÁRIO E TECIDOS	-11,44%	-25,11%	-14,37%	-17,66%
TOTAL	-1,29%	-5,22%	-0,38%	-6,38%

RESULTADO DEFLACIONADO POR SETOR MARINGÁ

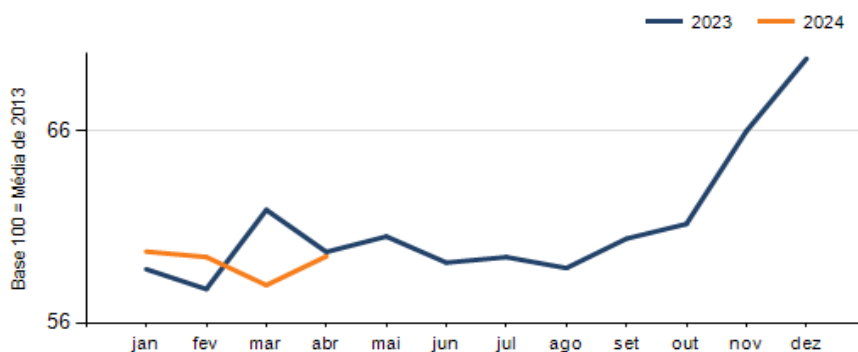
Evolução das vendas MARINGÁ



Evolução das compras MARINGÁ



Evolução das folhas de pagamento MARINGÁ



Evolução dos níveis de emprego MARINGÁ

