

## RESULTADO DEFLACIONADO POR SETOR LONDRINA

### Acumulado do ano Jan-Abr/2024 em relação a Jan-Abr/2023

SETOR	VENDAS	COMPRAS	FOLHA DE PAGAMENTO	NÍVEL DE EMPREGO
LOJAS DE DEPARTAMENTOS	28,37%	37,90%	5,35%	-0,79%
SUPERMERCADOS	20,64%	23,37%	9,26%	2,87%
CONCESSIONÁRIAS DE VEÍCULOS	19,73%	24,14%	10,25%	12,70%
MÓVEIS, DEC. E UTIL. DOM.	6,38%	40,50%	0,16%	1,21%
FARMÁCIAS	1,48%	-10,88%	3,46%	0,14%
VESTUÁRIO E TECIDOS	0,72%	2,15%	-8,75%	-4,14%
MAT. DE CONSTRUÇÃO	-1,62%	16,65%	-9,07%	-6,59%
CALÇADOS	-2,22%	-10,69%	-10,24%	-5,74%
ÓTICAS, CINE-FOTO-SOM	-14,49%	23,48%	-1,27%	-4,77%
<b>TOTAL</b>	<b>7,13%</b>	<b>19,64%</b>	<b>-1,67%</b>	<b>-2,43%</b>

### Mês anterior Abr/2024 em relação a Mar/2024

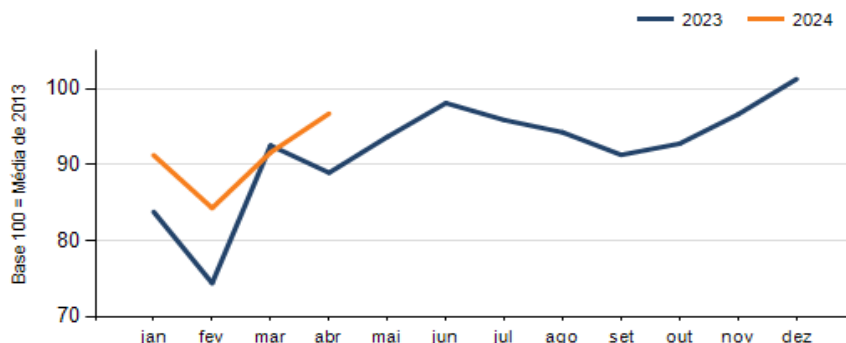
SETOR	VENDAS	COMPRAS	FOLHA DE PAGAMENTO	NÍVEL DE EMPREGO
CONCESSIONÁRIAS DE VEÍCULOS	10,66%	26,37%	3,48%	2,44%
MAT. DE CONSTRUÇÃO	10,15%	-8,12%	4,06%	2,51%
CALÇADOS	9,52%	-29,42%	-6,38%	7,51%
ÓTICAS, CINE-FOTO-SOM	6,72%	-26,98%	5,27%	0,01%
VESTUÁRIO E TECIDOS	5,12%	-5,65%	6,95%	6,25%
MÓVEIS, DEC. E UTIL. DOM.	-0,48%	-22,70%	-1,12%	-4,22%
FARMÁCIAS	-4,94%	5,27%	-6,03%	2,56%
SUPERMERCADOS	-8,20%	7,90%	0,98%	-4,84%
LOJAS DE DEPARTAMENTOS	-9,25%	-6,35%	0,27%	-3,52%
<b>TOTAL</b>	<b>5,58%</b>	<b>1,46%</b>	<b>0,62%</b>	<b>1,79%</b>

### Mesmo mês do ano anterior Abr/2024 em relação a Abr/2023

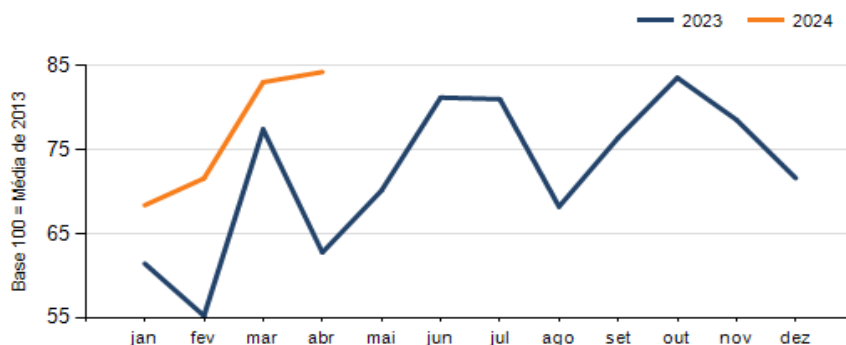
SETOR	VENDAS	COMPRAS	FOLHA DE PAGAMENTO	NÍVEL DE EMPREGO
MÓVEIS, DEC. E UTIL. DOM.	13,48%	60,52%	-1,67%	-1,29%
SUPERMERCADOS	11,34%	28,32%	9,30%	-0,57%
MAT. DE CONSTRUÇÃO	11,19%	30,75%	-7,15%	0,38%
CONCESSIONÁRIAS DE VEÍCULOS	9,62%	46,28%	7,91%	13,19%
LOJAS DE DEPARTAMENTOS	6,49%	21,94%	8,47%	-1,39%
FARMÁCIAS	3,59%	16,66%	-2,50%	-1,00%
ÓTICAS, CINE-FOTO-SOM	2,76%	-0,60%	0,49%	-9,16%
CALÇADOS	-5,09%	-15,11%	-16,73%	-3,57%
VESTUÁRIO E TECIDOS	-6,92%	-9,15%	-0,06%	-2,86%
<b>TOTAL</b>	<b>8,76%</b>	<b>34,24%</b>	<b>-2,41%</b>	<b>-0,09%</b>

**RESULTADO DEFLACIONADO POR SETOR LONDRINA**

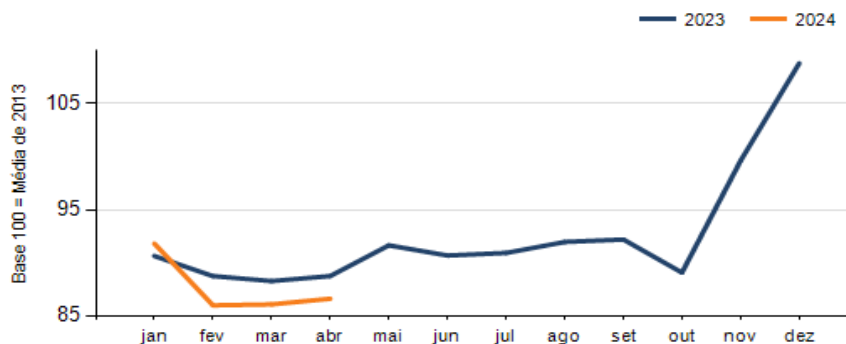
**Evolução das vendas LONDRINA**



**Evolução das compras LONDRINA**



**Evolução das folhas de pagamento LONDRINA**



**Evolução dos níveis de emprego LONDRINA**

