

RESULTADO DEFLACIONADO POR SETOR CURITIBA E RM

Acumulado do ano Jan-Set/2024 em relação a Jan-Set/2023

SETOR	VENDAS	COMPRAS	FOLHA DE PAGAMENTO	NÍVEL DE EMPREGO
LOJAS DE DEPARTAMENTOS	18,85%	23,94%	4,95%	-1,94%
SUPERMERCADOS	10,22%	8,62%	5,12%	8,77%
CONCESSIONÁRIAS DE VEÍCULOS	9,82%	5,23%	10,88%	2,33%
COMBUSTÍVEIS	6,24%	9,63%	20,92%	15,69%
AUTOPEÇAS	5,84%	6,90%	4,49%	2,02%
MÓVEIS, DEC. E UTIL. DOM.	2,33%	-0,94%	16,51%	4,63%
MAT. DE CONSTRUÇÃO	-1,99%	-0,15%	23,45%	-1,95%
FARMÁCIAS	-2,50%	-14,05%	-2,23%	-0,68%
VESTUÁRIO E TECIDOS	-2,79%	-18,45%	4,70%	-2,31%
CALÇADOS	-5,09%	5,11%	1,58%	-2,50%
LIV. E PAPELARIA	-7,75%	-16,91%	-1,35%	-2,50%
TOTAL	7,14%	5,69%	8,20%	4,18%

Mês anterior Set/2024 em relação a Ago/2024

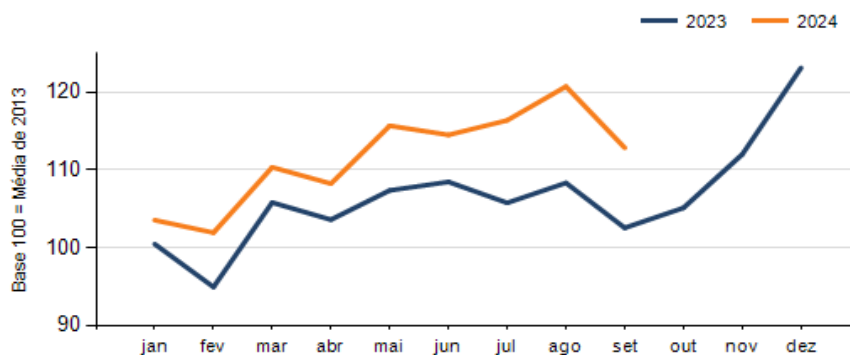
SETOR	VENDAS	COMPRAS	FOLHA DE PAGAMENTO	NÍVEL DE EMPREGO
MÓVEIS, DEC. E UTIL. DOM.	-0,59%	-36,53%	5,87%	-1,89%
COMBUSTÍVEIS	-0,83%	-8,69%	8,54%	-2,34%
LIV. E PAPELARIA	-1,42%	3,45%	3,91%	0,40%
MAT. DE CONSTRUÇÃO	-5,34%	-4,15%	0,68%	-0,56%
SUPERMERCADOS	-5,58%	-4,29%	1,15%	0,35%
FARMÁCIAS	-8,40%	66,62%	1,44%	-3,38%
AUTOPEÇAS	-8,63%	0,58%	-1,80%	0,01%
LOJAS DE DEPARTAMENTOS	-10,12%	12,60%	1,93%	1,76%
CONCESSIONÁRIAS DE VEÍCULOS	-10,39%	-1,92%	6,25%	0,76%
CALÇADOS	-16,02%	-27,52%	-2,41%	-2,63%
VESTUÁRIO E TECIDOS	-18,48%	12,41%	-2,91%	-4,53%
TOTAL	-6,54%	-3,98%	2,62%	-0,85%

Mesmo mês do ano anterior Set/2024 em relação a Set/2023

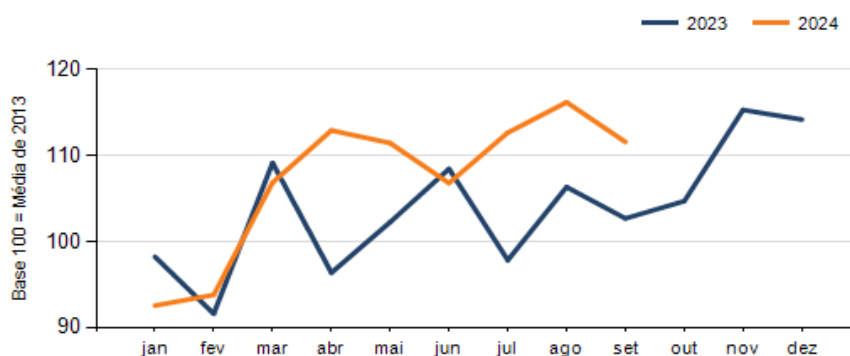
SETOR	VENDAS	COMPRAS	FOLHA DE PAGAMENTO	NÍVEL DE EMPREGO
CONCESSIONÁRIAS DE VEÍCULOS	24,81%	25,40%	17,54%	2,25%
AUTOPEÇAS	11,03%	21,23%	1,36%	3,32%
LOJAS DE DEPARTAMENTOS	10,63%	17,79%	4,03%	4,32%
MAT. DE CONSTRUÇÃO	9,73%	1,71%	28,54%	-5,34%
COMBUSTÍVEIS	8,34%	3,05%	19,41%	13,78%
SUPERMERCADOS	4,93%	2,60%	-10,36%	7,34%
MÓVEIS, DEC. E UTIL. DOM.	2,54%	-44,91%	12,11%	0,01%
VESTUÁRIO E TECIDOS	-3,76%	-13,44%	28,96%	18,01%
CALÇADOS	-4,78%	-10,12%	-14,69%	-7,50%
LIV. E PAPELARIA	-6,17%	13,57%	5,80%	-1,47%
FARMÁCIAS	-7,69%	-3,52%	-0,54%	-1,47%
TOTAL	10,05%	8,66%	7,33%	5,14%

RESULTADO DEFLACIONADO POR SETOR CURITIBA E RM

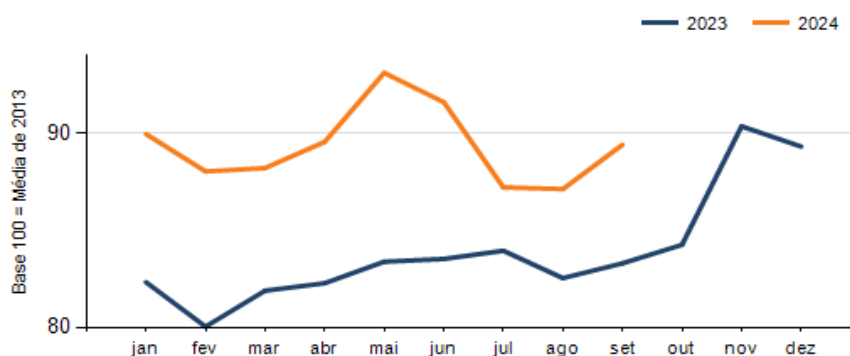
Evolução das vendas CURITIBA E RM



Evolução das compras CURITIBA E RM



Evolução das folhas de pagamento CURITIBA E RM



Evolução dos níveis de emprego CURITIBA E RM

