

## RESULTADO DEFLACIONADO POR SETOR CURITIBA E RM

### Acumulado do ano Jan-Abr/2024 em relação a Jan-Abr/2023

SETOR	VENDAS	COMPRAS	FOLHA DE PAGAMENTO	NÍVEL DE EMPREGO
LOJAS DE DEPARTAMENTOS	16,97%	27,62%	2,75%	-4,58%
CONCESSIONÁRIAS DE VEÍCULOS	10,57%	1,63%	10,04%	3,12%
SUPERMERCADOS	9,85%	10,31%	12,63%	10,25%
VESTUÁRIO E TECIDOS	6,35%	-22,55%	-1,17%	-10,97%
COMBUSTÍVEIS	1,45%	5,34%	21,83%	11,06%
AUTOPEÇAS	-0,12%	-5,70%	6,13%	2,57%
FARMÁCIAS	-0,87%	-8,19%	-6,13%	-1,41%
MÓVEIS, DEC. E UTIL. DOM.	-6,84%	9,61%	14,53%	6,97%
MAT. DE CONSTRUÇÃO	-7,37%	-3,76%	22,11%	-1,42%
LIV. E PAPELARIA	-8,83%	-12,16%	-3,85%	-0,58%
CALÇADOS	-11,17%	1,63%	9,52%	-1,84%
<b>TOTAL</b>	<b>5,47%</b>	<b>2,72%</b>	<b>8,82%</b>	<b>3,59%</b>

### Mês anterior Abr/2024 em relação a Mar/2024

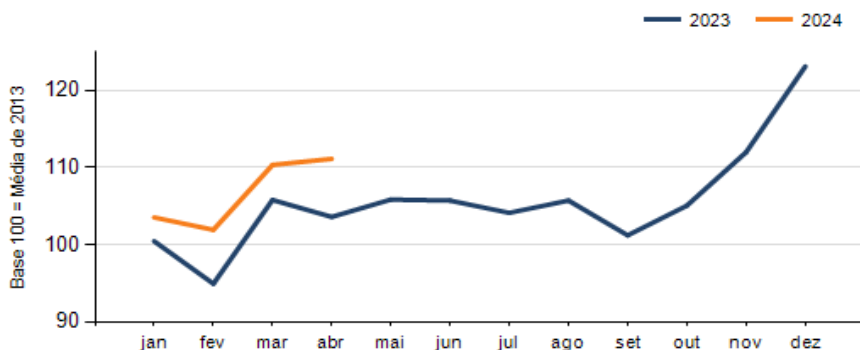
SETOR	VENDAS	COMPRAS	FOLHA DE PAGAMENTO	NÍVEL DE EMPREGO
CONCESSIONÁRIAS DE VEÍCULOS	10,40%	11,41%	0,43%	-0,37%
VESTUÁRIO E TECIDOS	9,37%	10,44%	-3,31%	12,50%
COMBUSTÍVEIS	6,72%	0,68%	10,40%	17,12%
MAT. DE CONSTRUÇÃO	6,40%	17,96%	0,90%	5,13%
MÓVEIS, DEC. E UTIL. DOM.	5,31%	-12,47%	0,58%	1,85%
AUTOPEÇAS	4,79%	30,74%	6,77%	2,68%
CALÇADOS	4,04%	-48,19%	-6,35%	-5,00%
LIV. E PAPELARIA	-0,49%	18,01%	0,57%	2,30%
SUPERMERCADOS	-10,69%	-6,21%	-0,10%	-0,90%
LOJAS DE DEPARTAMENTOS	-13,31%	1,39%	3,57%	-0,93%
FARMÁCIAS	-15,58%	-3,78%	-3,63%	0,48%
<b>TOTAL</b>	<b>0,72%</b>	<b>5,67%</b>	<b>0,59%</b>	<b>2,50%</b>

### Mesmo mês do ano anterior Abr/2024 em relação a Abr/2023

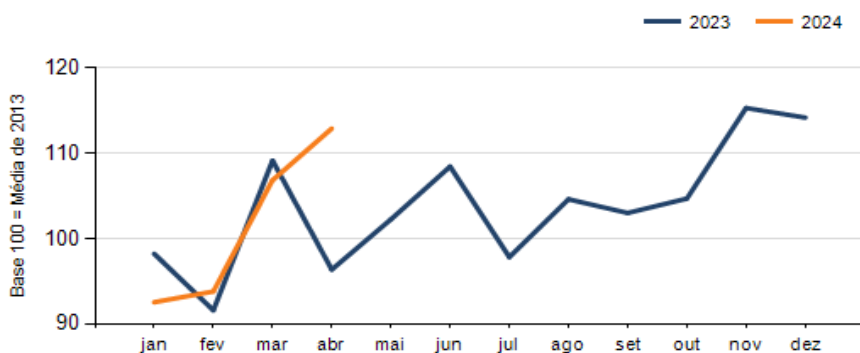
SETOR	VENDAS	COMPRAS	FOLHA DE PAGAMENTO	NÍVEL DE EMPREGO
AUTOPEÇAS	17,41%	30,76%	6,60%	3,61%
COMBUSTÍVEIS	12,35%	16,95%	29,43%	26,01%
CONCESSIONÁRIAS DE VEÍCULOS	11,57%	25,58%	7,97%	1,30%
MÓVEIS, DEC. E UTIL. DOM.	6,62%	44,57%	15,04%	5,77%
LOJAS DE DEPARTAMENTOS	5,91%	17,21%	3,23%	-2,17%
SUPERMERCADOS	2,14%	9,88%	13,29%	8,84%
VESTUÁRIO E TECIDOS	1,52%	-14,93%	-11,58%	-5,59%
FARMÁCIAS	0,99%	3,26%	-3,55%	-0,84%
MAT. DE CONSTRUÇÃO	-3,16%	5,63%	22,81%	0,93%
CALÇADOS	-12,25%	-25,56%	13,27%	-2,56%
LIV. E PAPELARIA	-12,86%	9,79%	-6,19%	3,48%
<b>TOTAL</b>	<b>7,28%</b>	<b>17,17%</b>	<b>7,99%</b>	<b>4,65%</b>

**RESULTADO DEFLACIONADO POR SETOR CURITIBA E RM**

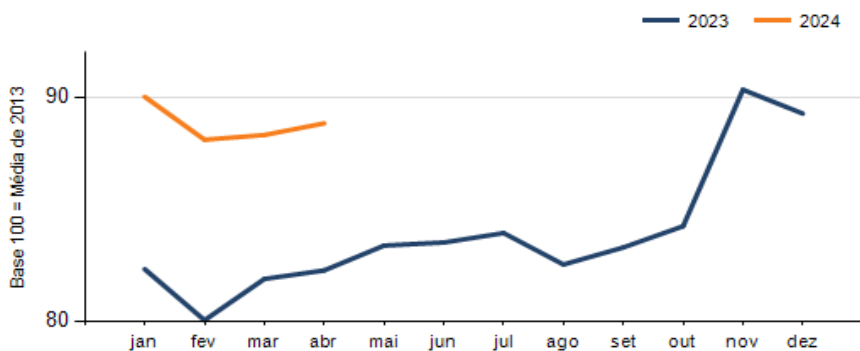
**Evolução das vendas CURITIBA E RM**



**Evolução das compras CURITIBA E RM**



**Evolução das folhas de pagamento CURITIBA E RM**



**Evolução dos níveis de emprego CURITIBA E RM**

