

## RESULTADO DEFLACIONADO POR SETOR PARANÁ

### Acumulado do ano Jan-Abr/2024 em relação a Jan-Abr/2023

SETOR	VENDAS	COMPRAS	FOLHA DE PAGAMENTO	NÍVEL DE EMPREGO
LOJAS DE DEPARTAMENTOS	19,79%	29,97%	3,72%	-3,03%
CONCESSIONÁRIAS DE VEÍCULOS	12,34%	7,84%	10,19%	6,23%
SUPERMERCADOS	8,97%	11,77%	11,59%	5,82%
COMBUSTÍVEIS	1,32%	5,03%	18,19%	8,97%
AUTOPEÇAS	0,21%	-3,80%	4,99%	3,50%
FARMÁCIAS	-0,16%	-6,69%	-1,14%	-0,23%
MÓVEIS, DEC. E UTIL. DOM.	-0,66%	19,37%	9,24%	5,40%
MAT. DE CONSTRUÇÃO	-1,53%	5,71%	4,05%	-2,30%
VESTUÁRIO E TECIDOS	-2,40%	-23,90%	-5,63%	-10,73%
CALÇADOS	-3,53%	-8,61%	-6,69%	-3,06%
ÓTICAS, CINE-FOTO-SOM	-6,34%	15,68%	2,70%	-3,90%
LIV. E PAPELARIA	-7,58%	-12,71%	-5,81%	-4,97%
<b>TOTAL</b>	<b>5,27%</b>	<b>5,92%</b>	<b>5,28%</b>	<b>0,76%</b>

### Mês anterior Abr/2024 em relação a Mar/2024

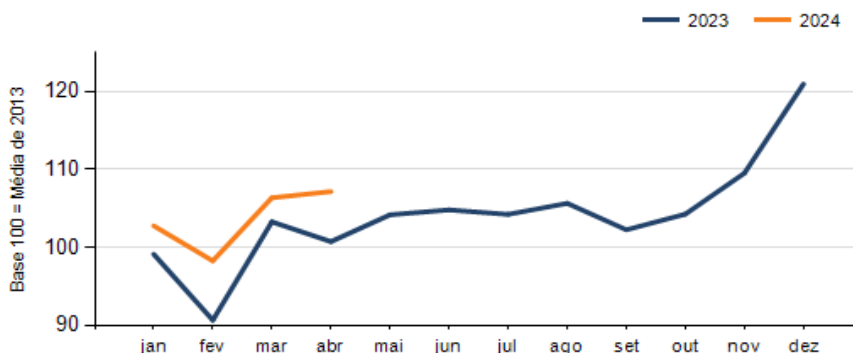
SETOR	VENDAS	COMPRAS	FOLHA DE PAGAMENTO	NÍVEL DE EMPREGO
VESTUÁRIO E TECIDOS	10,65%	8,18%	-3,47%	3,43%
CALÇADOS	9,16%	-23,39%	-4,79%	5,06%
MAT. DE CONSTRUÇÃO	8,21%	-0,77%	2,96%	1,02%
CONCESSIONÁRIAS DE VEÍCULOS	8,07%	12,69%	0,52%	0,55%
ÓTICAS, CINE-FOTO-SOM	7,97%	-16,42%	6,65%	0,01%
COMBUSTÍVEIS	5,41%	0,49%	7,54%	12,48%
AUTOPEÇAS	5,25%	22,67%	5,38%	1,63%
MÓVEIS, DEC. E UTIL. DOM.	1,88%	-15,91%	-1,42%	-0,48%
LIV. E PAPELARIA	1,04%	18,38%	0,76%	-0,68%
SUPERMERCADOS	-10,58%	-5,46%	0,63%	0,98%
LOJAS DE DEPARTAMENTOS	-11,00%	-0,15%	1,79%	-1,61%
FARMÁCIAS	-13,05%	-0,19%	-5,24%	0,89%
<b>TOTAL</b>	<b>0,75%</b>	<b>3,24%</b>	<b>0,20%</b>	<b>1,57%</b>

### Mesmo mês do ano anterior Abr/2024 em relação a Abr/2023

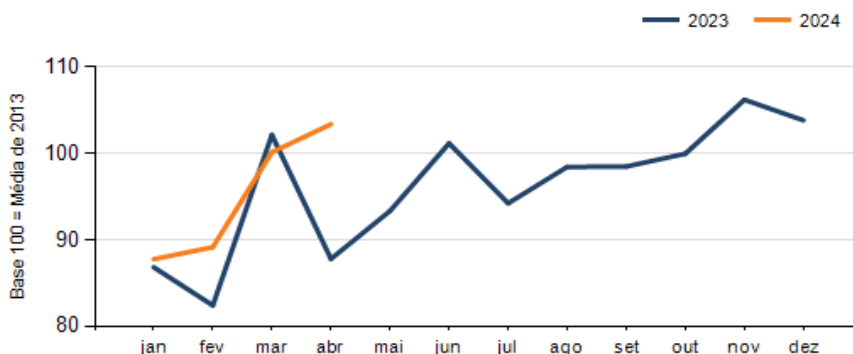
SETOR	VENDAS	COMPRAS	FOLHA DE PAGAMENTO	NÍVEL DE EMPREGO
AUTOPEÇAS	17,21%	24,18%	6,89%	4,29%
COMBUSTÍVEIS	11,89%	16,18%	24,66%	20,15%
CONCESSIONÁRIAS DE VEÍCULOS	10,65%	29,13%	8,00%	5,23%
MÓVEIS, DEC. E UTIL. DOM.	8,92%	45,26%	5,55%	1,37%
ÓTICAS, CINE-FOTO-SOM	8,87%	-1,69%	5,63%	-8,00%
LOJAS DE DEPARTAMENTOS	6,68%	16,84%	5,27%	-1,22%
MAT. DE CONSTRUÇÃO	6,63%	16,96%	5,88%	1,80%
FARMÁCIAS	1,32%	8,48%	-1,65%	-0,22%
SUPERMERCADOS	1,05%	9,95%	13,07%	6,39%
VESTUÁRIO E TECIDOS	-4,25%	-17,05%	-12,66%	-10,72%
CALÇADOS	-6,60%	-9,53%	-12,49%	-2,47%
LIV. E PAPELARIA	-9,36%	2,15%	-4,34%	-3,26%
<b>TOTAL</b>	<b>6,38%</b>	<b>17,76%</b>	<b>4,54%</b>	<b>1,89%</b>

## RESULTADO DEFLACIONADO POR SETOR PARANÁ

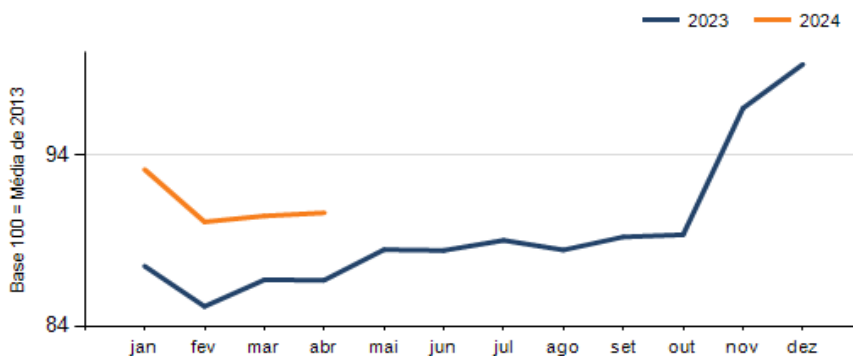
### Evolução das vendas PARANÁ



### Evolução das compras PARANÁ



### Evolução das folhas de pagamento PARANÁ



### Evolução dos níveis de emprego PARANÁ

