

PESQUISA CONJUNTURAL DO

Fecomércio PR
Sesc Senac IFPD

SEBRAE

COMÉRCIO

CURITIBA E REGIÃO METROPOLITANA,
LONDRINA, MARINGÁ, REGIÃO OESTE,
PONTA GROSSA, REGIÃO SUDOESTE

Nº 276 | Ano 24 | MAIO - mês base MARÇO 2024



IMPULSO DO VAREJO PARANAENSE NO PRIMEIRO TRIMESTRE

ANÁLISE DE DESEMPENHO

IMPULSO DO VAREJO PARANAENSE NO PRIMEIRO TRIMESTRE

O varejo paranaense tem demonstrado bons resultados nos primeiros meses de 2024. No acumulado de janeiro a março de 2024, o setor apresentou um crescimento de 4,15%, conforme aponta a nossa Pesquisa Conjuntural. Esse desempenho é um reflexo direto da eficiência e força dos empresários, que superaram os desafios de um ambiente de consumo que exige cada vez mais inovação e competitividade.

Esse desempenho positivo foi impulsionado principalmente por três setores que se destacaram de maneira significativa: lojas de departamentos, supermercados e concessionárias de veículos. As lojas de departamentos, por exemplo, registraram um impressionante aumento de 24,01% nas vendas, seguidas pelos supermercados, com 11,85%, e pelas concessionárias de veículos, que alcançaram uma alta de 11,01%. Esses segmentos foram cruciais para o bom resultado geral, enquanto outros setores, como vestuário e tecidos, assim como livrarias e papelarias, tiveram quedas no faturamento.

Quando realizamos a comparação mensal, de março em relação a fevereiro, observamos um crescimento ainda mais expressivo de 6,64%, novamente com as lojas de departamentos, farmácias e supermercados liderando o avanço. É importante destacar que ao compararmos com o mesmo período do ano passado, o crescimento do comércio paranaense foi de 1,12%, refletindo a continuidade da recuperação e o esforço de todos os envolvidos no setor.

Em termos regionais, a pesquisa revela que a região de Londrina foi a que mais se destacou, com um aumento de 6,09% no faturamento no acumulado do trimestre. Outras regiões como Ponta Grossa, Curitiba e Região Metropolitana, e o Oeste do Paraná também mostraram desempenho positivo, o que reforça a importância do comércio como um pilar do desenvolvimento econômico em diversas partes do Paraná.

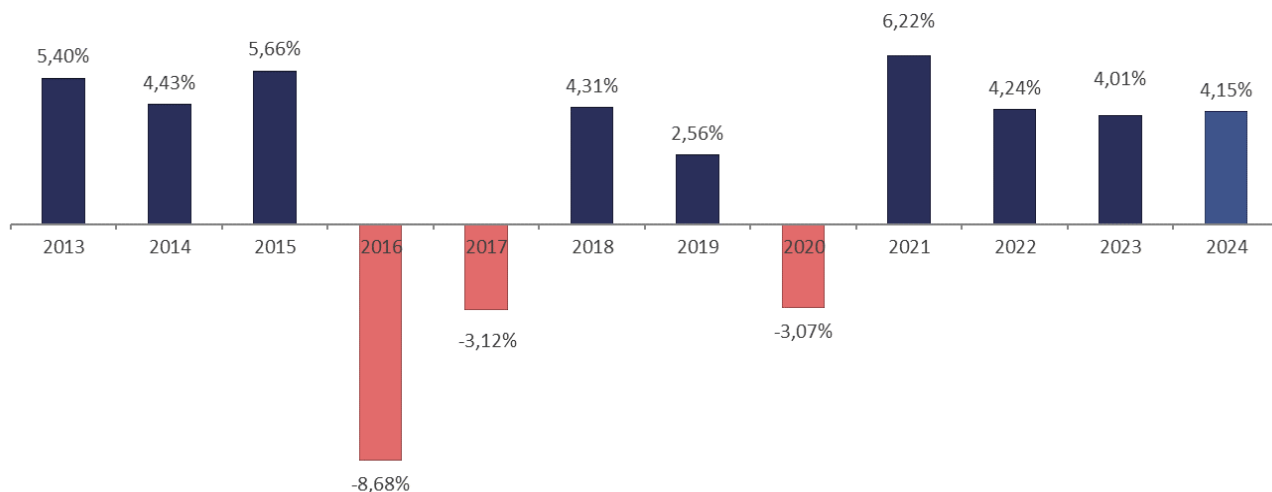
Darci Piana

Presidente do Sistema Fecomércio Sesc Senac PR



PESQUISA CONJUNTURAL PARANÁ

Acumulado do ano Jan-Mar: em relação ao ano anterior



Acumulado do ano Jan-Mar/2024 em relação a Jan-Mar/2023

| SETOR | VENDAS | COMPRAS | FOLHA DE PAGAMENTO | NÍVEL DE EMPREGO |
|-----------------------------|--------------|--------------|--------------------|------------------|
| LOJAS DE DEPARTAMENTOS | 24,01% | 36,05% | 3,10% | -3,42% |
| SUPERMERCADOS | 11,85% | 12,39% | 11,13% | 5,63% |
| CONCESSIONÁRIAS DE VEÍCULOS | 11,01% | 0,04% | 10,65% | 6,67% |
| FARMÁCIAS | -1,40% | -11,73% | -2,06% | -1,79% |
| COMBUSTÍVEIS | -2,24% | 1,56% | 16,09% | 5,34% |
| CALÇADOS | -2,27% | -8,46% | -4,78% | -3,26% |
| AUTOPEÇAS | -4,27% | -11,80% | 4,24% | 3,07% |
| MÓVEIS, DEC. E UTIL. DOM. | -4,43% | 2,49% | 12,80% | 7,73% |
| MAT. DE CONSTRUÇÃO | -4,77% | 2,17% | 3,44% | -3,62% |
| ÓTICAS, CINE-FOTO-SOM | -5,43% | -5,11% | -0,87% | -1,90% |
| LIV. E PAPELARIA | -7,06% | -18,70% | -6,30% | -5,57% |
| VESTUÁRIO E TECIDOS | -8,34% | -26,10% | -3,27% | -10,43% |
| TOTAL | 4,15% | 1,54% | 5,46% | 0,35% |

PESQUISA CONJUNTURAL PARANÁ

Mês anterior Mar/2024 em relação a Fev/2024

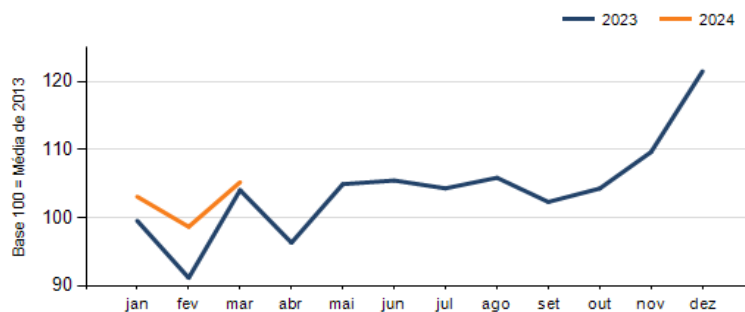
| SETOR | VENDAS | COMPRAS | FOLHA DE PAGAMENTO | NÍVEL DE EMPREGO |
|-----------------------------|--------------|---------------|--------------------|------------------|
| LOJAS DE DEPARTAMENTOS | 22,69% | 20,06% | -1,11% | -0,97% |
| FARMÁCIAS | 21,91% | 9,60% | 3,52% | -1,66% |
| SUPERMERCADOS | 15,12% | 2,30% | 0,41% | -0,08% |
| CALÇADOS | 5,72% | 0,65% | 2,91% | -3,11% |
| AUTOPEÇAS | 3,22% | 6,84% | -5,94% | -0,39% |
| MAT. DE CONSTRUÇÃO | 2,77% | 15,80% | 2,82% | 0,15% |
| MÓVEIS, DEC. E UTIL. DOM. | 2,39% | 34,37% | 5,86% | -0,65% |
| CONCESSIONÁRIAS DE VEÍCULOS | 1,84% | 7,66% | -0,57% | 0,04% |
| COMBUSTÍVEIS | 1,45% | 17,02% | -2,49% | -4,42% |
| ÓTICAS, CINE-FOTO-SOM | 1,30% | 11,10% | -2,22% | 0,01% |
| VESTUÁRIO E TECIDOS | -1,15% | 51,75% | -1,63% | -2,70% |
| LIV. E PAPELARIA | -17,00% | -36,10% | -7,14% | -6,75% |
| TOTAL | 6,64% | 11,19% | 0,42% | -0,95% |

Mesmo mês do ano anterior Mar/2024 em relação a Mar/2023

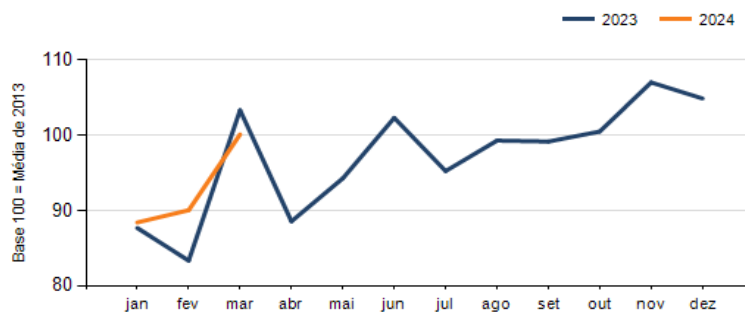
| SETOR | VENDAS | COMPRAS | FOLHA DE PAGAMENTO | NÍVEL DE EMPREGO |
|-----------------------------|--------------|---------------|--------------------|------------------|
| LOJAS DE DEPARTAMENTOS | 23,78% | 9,08% | 5,87% | -1,79% |
| SUPERMERCADOS | 15,05% | 2,89% | 12,68% | 5,90% |
| CONCESSIONÁRIAS DE VEÍCULOS | 2,95% | 0,23% | 8,66% | 4,73% |
| COMBUSTÍVEIS | -2,64% | 3,67% | 12,21% | 4,46% |
| CALÇADOS | -3,15% | -22,72% | -1,17% | -3,11% |
| MÓVEIS, DEC. E UTIL. DOM. | -5,34% | 16,03% | 14,79% | 8,95% |
| FARMÁCIAS | -6,12% | -23,34% | -2,86% | -1,06% |
| MAT. DE CONSTRUÇÃO | -10,63% | -5,91% | -1,10% | -4,23% |
| AUTOPEÇAS | -11,12% | -26,26% | 3,80% | 3,99% |
| ÓTICAS, CINE-FOTO-SOM | -11,49% | -8,43% | -1,04% | -3,85% |
| VESTUÁRIO E TECIDOS | -14,08% | -25,68% | -7,74% | -14,70% |
| LIV. E PAPELARIA | -15,06% | -45,02% | -4,72% | -5,19% |
| TOTAL | 1,12% | -3,11% | 4,27% | -0,24% |



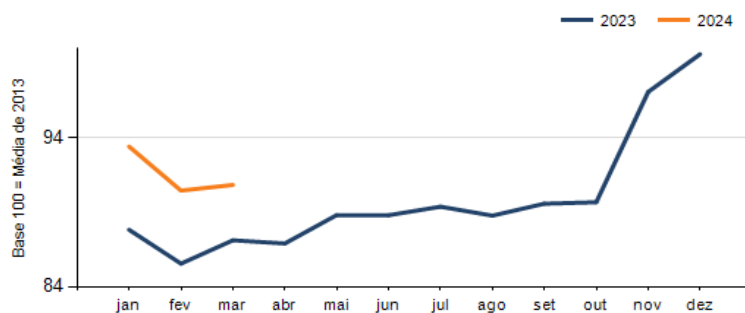
Evolução das vendas



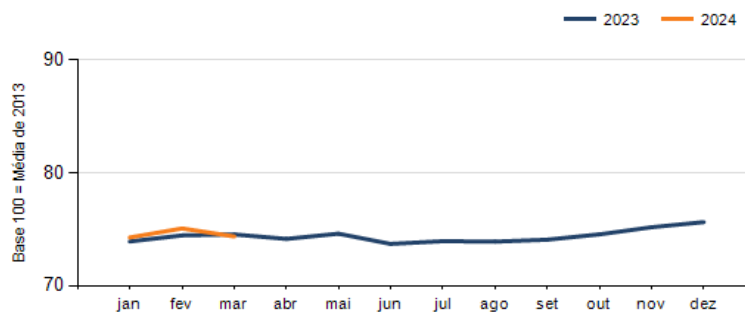
Evolução das compras



Evolução das folhas de pagamento



Evolução dos níveis de emprego



SÍNTESE DO DESEMPENHO POR REGIÃO

| VARIÁVEIS | CURITIBA E REGIÃO METROPOLITANA | | | PONTA GROSSA | | |
|---------------------|---------------------------------|---------------------------|---------------------------------|-------------------------|---------------------------|---------------------------------|
| | Mês anterior | Mesmo mês do ano anterior | Acumulado | Mês anterior | Mesmo mês do ano anterior | Acumulado |
| | mar/2024 sobre fev/2024 | mar/2024 sobre mar/2023 | jan-mar/2024 sobre jan-mar/2023 | mar/2024 sobre fev/2024 | mar/2024 sobre mar/2023 | jan-mar/2024 sobre jan-mar/2023 |
| Vendas | 6,52% | 2,44% | 4,19% | 9,99% | 4,36% | 5,18% |
| Compras | 13,97% | -2,68% | -2,54% | 2,93% | 1,34% | 15,48% |
| Nível de emprego | -0,71% | 2,37% | 3,08% | -0,23% | 2,47% | 1,08% |
| Folha de pagamentos | 0,22% | 7,58% | 8,84% | 0,57% | 4,33% | 4,16% |

| VARIÁVEIS | LONDRINA | | | MARINGÁ | | |
|---------------------|-------------------------|---------------------------|---------------------------------|-------------------------|---------------------------|---------------------------------|
| | Mês anterior | Mesmo mês do ano anterior | Acumulado | Mês anterior | Mesmo mês do ano anterior | Acumulado |
| | mar/2024 sobre fev/2024 | mar/2024 sobre mar/2023 | jan-mar/2024 sobre jan-mar/2023 | mar/2024 sobre fev/2024 | mar/2024 sobre mar/2023 | jan-mar/2024 sobre jan-mar/2023 |
| Vendas | 7,33% | -2,24% | 6,09% | 7,57% | -1,18% | -0,28% |
| Compras | 11,14% | 3,77% | 13,67% | 14,39% | -19,95% | -9,56% |
| Nível de emprego | -0,98% | -2,71% | -3,37% | -1,73% | -14,34% | -10,26% |
| Folha de pagamentos | 0,06% | -2,64% | -1,54% | -2,45% | -6,76% | -1,15% |

| VARIÁVEIS | REGIÃO OESTE | | | REGIÃO SUDOESTE | | |
|---------------------|-------------------------|---------------------------|---------------------------------|-------------------------|---------------------------|---------------------------------|
| | Mês anterior | Mesmo mês do ano anterior | Acumulado | Mês anterior | Mesmo mês do ano anterior | Acumulado |
| | mar/2024 sobre fev/2024 | mar/2024 sobre mar/2023 | jan-mar/2024 sobre jan-mar/2023 | mar/2024 sobre fev/2024 | mar/2024 sobre mar/2023 | jan-mar/2024 sobre jan-mar/2023 |
| Vendas | 5,10% | 1,98% | 3,84% | 5,35% | -6,88% | 1,39% |
| Compras | 2,50% | -6,24% | 4,93% | 13,15% | -6,64% | 3,51% |
| Nível de emprego | -1,27% | 4,31% | 3,86% | 0,03% | 2,58% | 2,51% |
| Folha de pagamentos | 3,24% | 9,79% | 8,05% | 2,14% | 6,37% | 6,04% |



PESQUISA COMPLETA:

Os dados apresentados nesta publicação são resumidos.
As informações completas podem ser acessadas no www.fecomerciopr.com.br



EXPEDIENTE

Publicação da Federação do Comércio de Bens, Serviços e Turismo do Paraná | Rua Visconde do Rio Branco, 931 - 6º andar
CEP 80410-001 | Curitiba - Paraná | (41) 3883-4500 | www.fecomerciopr.com.br - federacao@fecomerciopr.com.br

SISTEMA FECOMÉRCIO SESC SENAC PR
Presidente: Darci Piana

Departamento de Pesquisas | pesquisa@fecomerciopr.com.br | (41) 3883-4527

Núcleo de Comunicação e Marketing - NCM | jornalismo@fecomerciopr.com.br
Coordenador Geral do NCM: Cesar Luiz Gonçalves
Revisão: Sônia Amaral | Diagramação: Vera Andrión



Apoio:  **EMPRESÔMETRO**
Market Map • Pricing