

RESULTADO DEFLACIONADO POR SETOR PONTA GROSSA

Acumulado do ano Jan-Mar/2024 em relação a Jan-Mar/2023

SETOR	VENDAS	COMPRAS	FOLHA DE PAGAMENTO	NÍVEL DE EMPREGO
LOJAS DE DEPARTAMENTOS	17,27%	28,53%	-0,44%	-7,06%
SUPERMERCADOS	10,89%	39,13%	5,00%	-0,48%
LIV. E PAPELARIA	4,09%	1,99%	-3,70%	-4,19%
ÓTICAS, CINE-FOTO-SOM	3,66%	34,59%	22,57%	2,27%
AUTOPEÇAS	3,24%	8,24%	-8,11%	5,12%
FARMÁCIAS	1,07%	-3,13%	3,53%	5,54%
COMBUSTÍVEIS	-0,82%	-5,08%	5,78%	-3,40%
MAT. DE CONSTRUÇÃO	-2,82%	5,32%	-12,28%	2,76%
CALÇADOS	-3,09%	-70,53%	-22,52%	-12,59%
CONCESSIONÁRIAS DE VEÍCULOS	-4,38%	-27,00%	17,60%	19,86%
VESTUÁRIO E TECIDOS	-13,95%	-17,15%	11,91%	5,73%
TOTAL	5,18%	15,48%	4,16%	1,08%

Mês anterior Mar/2024 em relação a Fev/2024

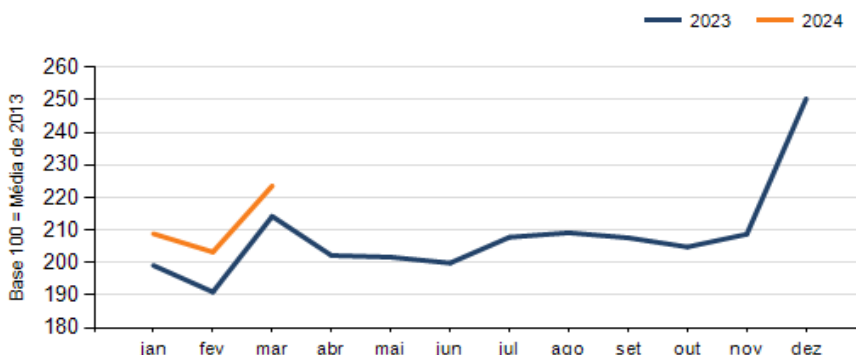
SETOR	VENDAS	COMPRAS	FOLHA DE PAGAMENTO	NÍVEL DE EMPREGO
FARMÁCIAS	28,70%	43,60%	9,05%	8,34%
LOJAS DE DEPARTAMENTOS	19,89%	25,58%	1,29%	2,56%
SUPERMERCADOS	15,30%	2,26%	-0,24%	0,23%
VESTUÁRIO E TECIDOS	13,59%	-0,77%	1,59%	0,01%
AUTOPEÇAS	10,42%	11,26%	4,58%	-3,53%
ÓTICAS, CINE-FOTO-SOM	6,90%	-7,58%	-2,26%	0,01%
COMBUSTÍVEIS	5,97%	13,28%	3,06%	1,43%
CALÇADOS	1,46%	-60,12%	-0,21%	0,01%
MAT. DE CONSTRUÇÃO	0,86%	0,79%	0,76%	-1,95%
CONCESSIONÁRIAS DE VEÍCULOS	-10,35%	-16,32%	-3,06%	0,01%
LIV. E PAPELARIA	-15,70%	-69,32%	-8,29%	-16,37%
TOTAL	9,99%	2,93%	0,57%	-0,23%

Mesmo mês do ano anterior Mar/2024 em relação a Mar/2023

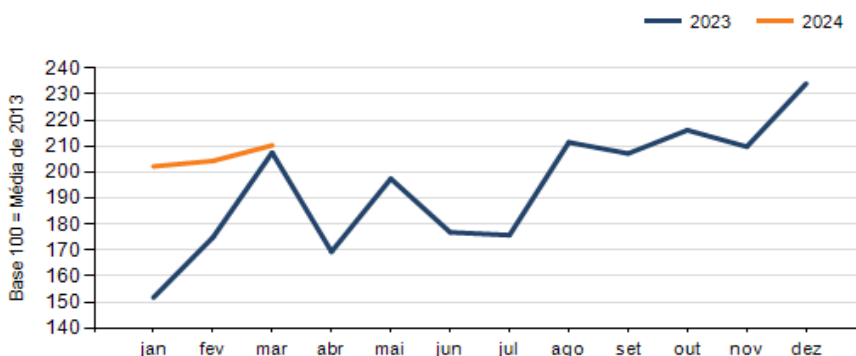
SETOR	VENDAS	COMPRAS	FOLHA DE PAGAMENTO	NÍVEL DE EMPREGO
LOJAS DE DEPARTAMENTOS	20,27%	5,97%	4,52%	-3,91%
SUPERMERCADOS	14,76%	20,10%	6,06%	1,12%
ÓTICAS, CINE-FOTO-SOM	5,14%	8,00%	21,56%	-6,25%
FARMÁCIAS	1,55%	5,52%	0,56%	3,13%
VESTUÁRIO E TECIDOS	-1,21%	-26,88%	10,56%	10,05%
COMBUSTÍVEIS	-5,53%	-6,21%	7,31%	-5,10%
MAT. DE CONSTRUÇÃO	-7,08%	1,61%	-12,26%	0,41%
LIV. E PAPELARIA	-7,32%	-58,15%	-11,57%	-6,23%
CALÇADOS	-10,48%	-86,10%	-3,19%	-13,33%
CONCESSIONÁRIAS DE VEÍCULOS	-15,16%	-47,59%	11,16%	17,19%
AUTOPEÇAS	-16,05%	-7,04%	-5,80%	8,48%
TOTAL	4,36%	1,34%	4,33%	2,47%

RESULTADO DEFLACIONADO POR SETOR PONTA GROSSA

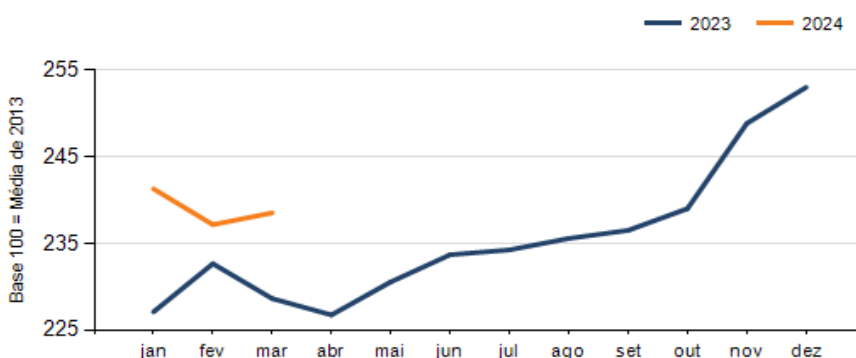
Evolução das vendas PONTA GROSSA



Evolução das compras PONTA GROSSA



Evolução das folhas de pagamento PONTA GROSSA



Evolução dos níveis de emprego PONTA GROSSA

