

RESULTADO DEFLACIONADO POR SETOR MARINGÁ

Acumulado do ano Jan-Mar/2024 em relação a Jan-Mar/2023

SETOR	VENDAS	COMPRAS	FOLHA DE PAGAMENTO	NÍVEL DE EMPREGO
LOJAS DE DEPARTAMENTOS	25,21%	52,86%	4,14%	-4,22%
CONCESSIONÁRIAS DE VEÍCULOS	7,95%	1,61%	5,52%	-0,75%
SUPERMERCADOS	4,06%	-13,08%	6,91%	-8,62%
MAT. DE CONSTRUÇÃO	-1,12%	2,95%	5,87%	-11,96%
COMBUSTÍVEIS	-1,50%	-2,00%	16,78%	16,04%
FARMÁCIAS	-1,91%	-11,43%	-0,10%	-4,24%
LIV. E PAPELARIA	-6,65%	-16,64%	-13,68%	-10,38%
VESTUÁRIO E TECIDOS	-13,13%	-40,28%	-8,73%	-15,06%
TOTAL	-0,28%	-9,56%	-1,15%	-10,26%

Mês anterior Mar/2024 em relação a Fev/2024

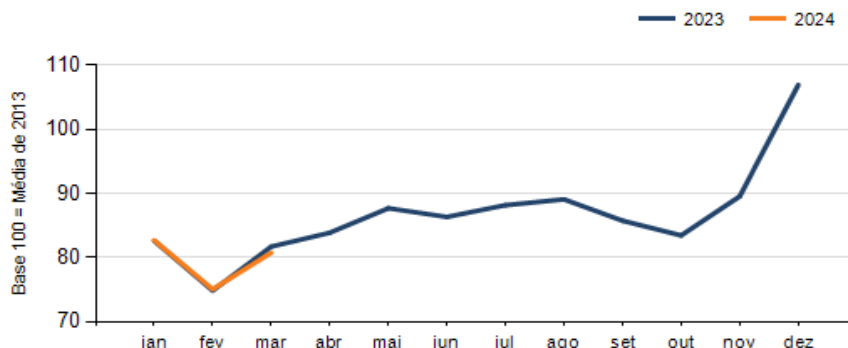
SETOR	VENDAS	COMPRAS	FOLHA DE PAGAMENTO	NÍVEL DE EMPREGO
FARMÁCIAS	36,62%	10,65%	6,76%	1,87%
LOJAS DE DEPARTAMENTOS	21,42%	10,30%	2,61%	-0,63%
SUPERMERCADOS	14,51%	-6,99%	-0,65%	0,01%
CONCESSIONÁRIAS DE VEÍCULOS	10,14%	0,11%	0,70%	1,92%
VESTUÁRIO E TECIDOS	7,04%	37,32%	-5,09%	-4,52%
COMBUSTÍVEIS	4,80%	0,23%	5,62%	0,01%
MAT. DE CONSTRUÇÃO	-1,96%	47,62%	-4,00%	0,01%
LIV. E PAPELARIA	-20,26%	-62,00%	-9,07%	-6,38%
TOTAL	7,57%	14,39%	-2,45%	-1,73%

Mesmo mês do ano anterior Mar/2024 em relação a Mar/2023

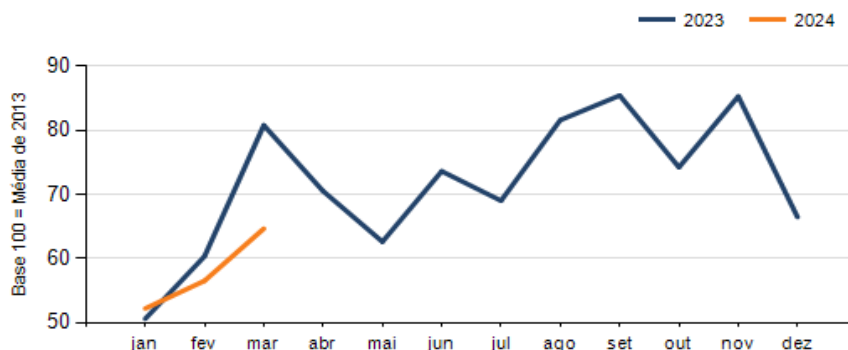
SETOR	VENDAS	COMPRAS	FOLHA DE PAGAMENTO	NÍVEL DE EMPREGO
LOJAS DE DEPARTAMENTOS	24,84%	5,52%	6,63%	-2,29%
CONCESSIONÁRIAS DE VEÍCULOS	9,10%	4,54%	9,38%	0,38%
SUPERMERCADOS	6,84%	-19,67%	8,31%	-8,71%
COMBUSTÍVEIS	-2,56%	-2,54%	1,97%	17,12%
FARMÁCIAS	-5,23%	-24,67%	-0,74%	-2,75%
MAT. DE CONSTRUÇÃO	-9,01%	-4,57%	-2,81%	-18,18%
VESTUÁRIO E TECIDOS	-9,85%	-48,04%	-20,38%	-24,34%
LIV. E PAPELARIA	-13,07%	-65,75%	-12,03%	-8,68%
TOTAL	-1,18%	-19,95%	-6,76%	-14,34%

RESULTADO DEFLACIONADO POR SETOR MARINGÁ

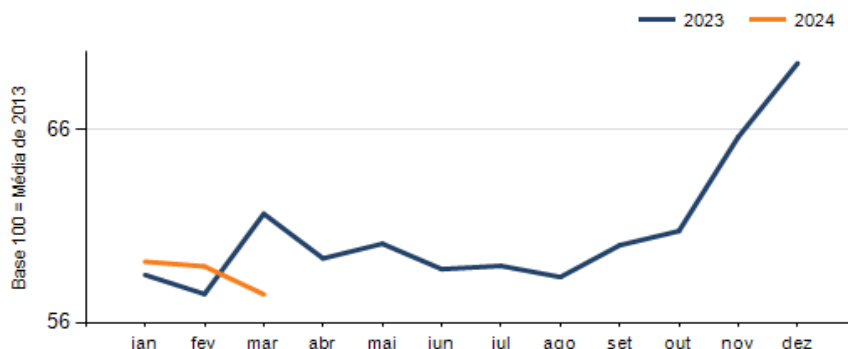
Evolução das vendas MARINGÁ



Evolução das compras MARINGÁ



Evolução das folhas de pagamento MARINGÁ



Evolução dos níveis de emprego MARINGÁ

