

RESULTADO DEFLACIONADO POR SETOR CURITIBA E RM

Acumulado do ano Jan-Mar/2024 em relação a Jan-Mar/2023

SETOR	VENDAS	COMPRAS	FOLHA DE PAGAMENTO	NÍVEL DE EMPREGO
LOJAS DE DEPARTAMENTOS	21,11%	32,12%	2,59%	-5,35%
SUPERMERCADOS	12,65%	10,45%	12,41%	10,72%
CONCESSIONÁRIAS DE VEÍCULOS	9,33%	-7,92%	10,46%	3,79%
COMBUSTÍVEIS	-1,94%	1,71%	19,28%	6,22%
FARMÁCIAS	-2,52%	-11,63%	-8,12%	-4,29%
AUTOPEÇAS	-4,92%	-16,20%	5,98%	2,22%
VESTUÁRIO E TECIDOS	-6,71%	-24,09%	2,10%	-12,83%
LIV. E PAPELARIA	-7,69%	-17,16%	-3,08%	-1,81%
MAT. DE CONSTRUÇÃO	-8,74%	-6,93%	21,87%	-2,22%
MÓVEIS, DEC. E UTIL. DOM.	-10,56%	0,60%	14,36%	7,38%
CALÇADOS	-10,75%	8,60%	7,29%	-1,61%
TOTAL	4,19%	-2,54%	8,84%	3,08%

Mês anterior Mar/2024 em relação a Fev/2024

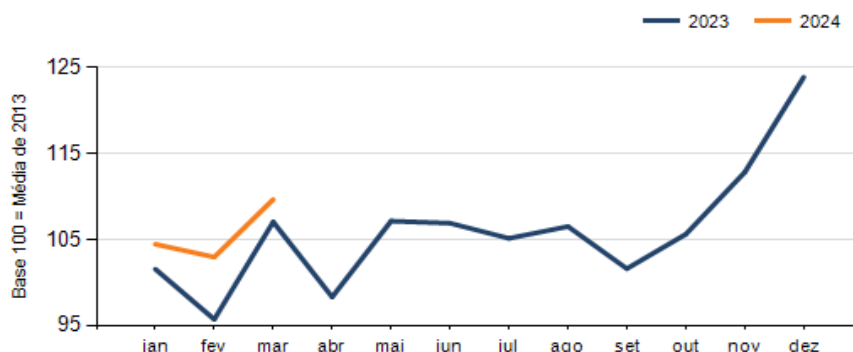
SETOR	VENDAS	COMPRAS	FOLHA DE PAGAMENTO	NÍVEL DE EMPREGO
LOJAS DE DEPARTAMENTOS	26,57%	26,54%	-2,14%	-0,97%
FARMÁCIAS	23,04%	11,27%	11,28%	-1,23%
SUPERMERCADOS	16,03%	3,75%	-0,22%	-0,06%
CALÇADOS	8,04%	-20,76%	9,78%	-2,44%
AUTOPEÇAS	4,84%	7,17%	-7,51%	-0,49%
CONCESSIONÁRIAS DE VEÍCULOS	2,17%	15,59%	-0,99%	-0,05%
COMBUSTÍVEIS	0,94%	19,10%	-5,20%	-6,26%
MAT. DE CONSTRUÇÃO	-2,19%	-7,13%	3,23%	-0,46%
MÓVEIS, DEC. E UTIL. DOM.	-6,22%	52,02%	4,69%	0,01%
VESTUÁRIO E TECIDOS	-6,24%	84,02%	-0,44%	0,01%
LIV. E PAPELARIA	-15,71%	-24,39%	-5,41%	-7,02%
TOTAL	6,52%	13,97%	0,22%	-0,71%

Mesmo mês do ano anterior Mar/2024 em relação a Mar/2023

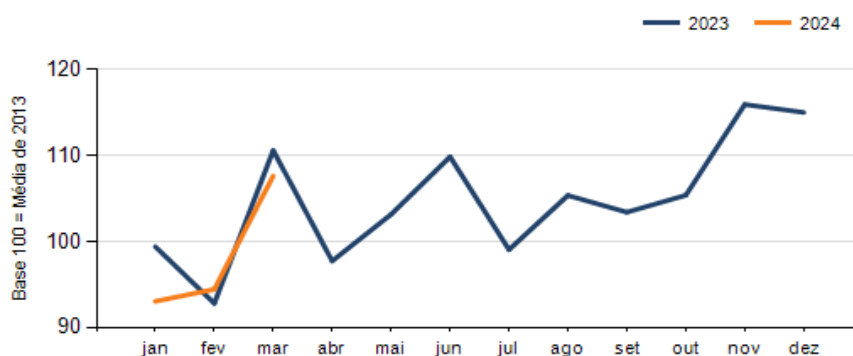
SETOR	VENDAS	COMPRAS	FOLHA DE PAGAMENTO	NÍVEL DE EMPREGO
LOJAS DE DEPARTAMENTOS	27,44%	12,13%	8,89%	-3,22%
SUPERMERCADOS	16,29%	3,55%	13,34%	10,60%
CONCESSIONÁRIAS DE VEÍCULOS	2,48%	-1,99%	8,41%	1,42%
COMBUSTÍVEIS	-1,32%	5,24%	17,00%	4,55%
CALÇADOS	-7,40%	-3,84%	10,37%	-6,98%
FARMÁCIAS	-8,56%	-21,51%	-6,42%	-1,80%
MÓVEIS, DEC. E UTIL. DOM.	-9,61%	27,92%	16,08%	8,00%
AUTOPEÇAS	-10,62%	-29,73%	3,31%	2,76%
MAT. DE CONSTRUÇÃO	-11,61%	-13,59%	9,23%	-4,22%
LIV. E PAPELARIA	-15,76%	-34,06%	-3,15%	-1,71%
VESTUÁRIO E TECIDOS	-21,63%	-17,68%	-0,92%	-16,08%
TOTAL	2,44%	-2,68%	7,58%	2,37%

RESULTADO DEFLACIONADO POR SETOR CURITIBA E RM

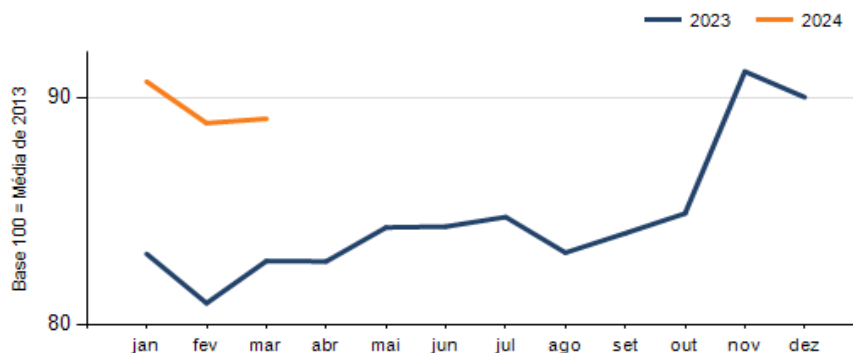
Evolução das vendas CURITIBA E RM



Evolução das compras CURITIBA E RM



Evolução das folhas de pagamento CURITIBA E RM



Evolução dos níveis de emprego CURITIBA E RM

