

## RESULTADO DEFLACIONADO POR SETOR PARANÁ

### Acumulado do ano Jan-Mar/2024 em relação a Jan-Mar/2023

SETOR	VENDAS	COMPRAS	FOLHA DE PAGAMENTO	NÍVEL DE EMPREGO
LOJAS DE DEPARTAMENTOS	24,01%	36,05%	3,10%	-3,42%
SUPERMERCADOS	11,85%	12,39%	11,13%	5,63%
CONCESSIONÁRIAS DE VEÍCULOS	11,01%	0,04%	10,65%	6,67%
FARMÁCIAS	-1,40%	-11,73%	-2,06%	-1,79%
COMBUSTÍVEIS	-2,24%	1,56%	16,09%	5,34%
CALÇADOS	-2,27%	-8,46%	-4,78%	-3,26%
AUTOPEÇAS	-4,27%	-11,80%	4,24%	3,07%
MÓVEIS, DEC. E UTIL. DOM.	-4,43%	2,49%	12,80%	7,73%
MAT. DE CONSTRUÇÃO	-4,77%	2,17%	3,44%	-3,62%
ÓTICAS, CINE-FOTO-SOM	-5,43%	-5,11%	-0,87%	-1,90%
LIV. E PAPELARIA	-7,06%	-18,70%	-6,30%	-5,57%
VESTUÁRIO E TECIDOS	-8,34%	-26,10%	-3,27%	-10,43%
<b>TOTAL</b>	<b>4,15%</b>	<b>1,54%</b>	<b>5,46%</b>	<b>0,35%</b>

### Mês anterior Mar/2024 em relação a Fev/2024

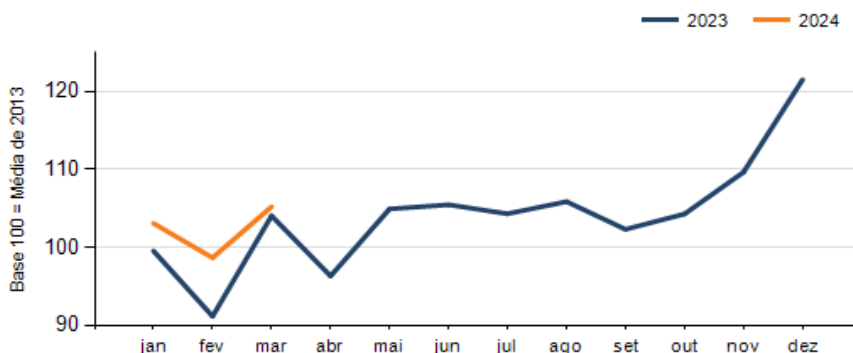
SETOR	VENDAS	COMPRAS	FOLHA DE PAGAMENTO	NÍVEL DE EMPREGO
LOJAS DE DEPARTAMENTOS	22,69%	20,06%	-1,11%	-0,97%
FARMÁCIAS	21,91%	9,60%	3,52%	-1,66%
SUPERMERCADOS	15,12%	2,30%	0,41%	-0,08%
CALÇADOS	5,72%	0,65%	2,91%	-3,11%
AUTOPEÇAS	3,22%	6,84%	-5,94%	-0,39%
MAT. DE CONSTRUÇÃO	2,77%	15,80%	2,82%	0,15%
MÓVEIS, DEC. E UTIL. DOM.	2,39%	34,37%	5,86%	-0,65%
CONCESSIONÁRIAS DE VEÍCULOS	1,84%	7,66%	-0,57%	0,04%
COMBUSTÍVEIS	1,45%	17,02%	-2,49%	-4,42%
ÓTICAS, CINE-FOTO-SOM	1,30%	11,10%	-2,22%	0,01%
VESTUÁRIO E TECIDOS	-1,15%	51,75%	-1,63%	-2,70%
LIV. E PAPELARIA	-17,00%	-36,10%	-7,14%	-6,75%
<b>TOTAL</b>	<b>6,64%</b>	<b>11,19%</b>	<b>0,42%</b>	<b>-0,95%</b>

### Mesmo mês do ano anterior Mar/2024 em relação a Mar/2023

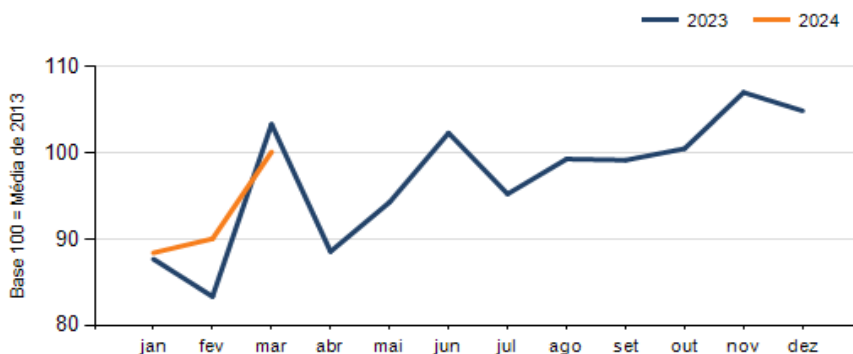
SETOR	VENDAS	COMPRAS	FOLHA DE PAGAMENTO	NÍVEL DE EMPREGO
LOJAS DE DEPARTAMENTOS	23,78%	9,08%	5,87%	-1,79%
SUPERMERCADOS	15,05%	2,89%	12,68%	5,90%
CONCESSIONÁRIAS DE VEÍCULOS	2,95%	0,23%	8,66%	4,73%
COMBUSTÍVEIS	-2,64%	3,67%	12,21%	4,46%
CALÇADOS	-3,15%	-22,72%	-1,17%	-3,11%
MÓVEIS, DEC. E UTIL. DOM.	-5,34%	16,03%	14,79%	8,95%
FARMÁCIAS	-6,12%	-23,34%	-2,86%	-1,06%
MAT. DE CONSTRUÇÃO	-10,63%	-5,91%	-1,10%	-4,23%
AUTOPEÇAS	-11,12%	-26,26%	3,80%	3,99%
ÓTICAS, CINE-FOTO-SOM	-11,49%	-8,43%	-1,04%	-3,85%
VESTUÁRIO E TECIDOS	-14,08%	-25,68%	-7,74%	-14,70%
LIV. E PAPELARIA	-15,06%	-45,02%	-4,72%	-5,19%
<b>TOTAL</b>	<b>1,12%</b>	<b>-3,11%</b>	<b>4,27%</b>	<b>-0,24%</b>

**RESULTADO DEFLACIONADO POR SETOR PARANÁ**

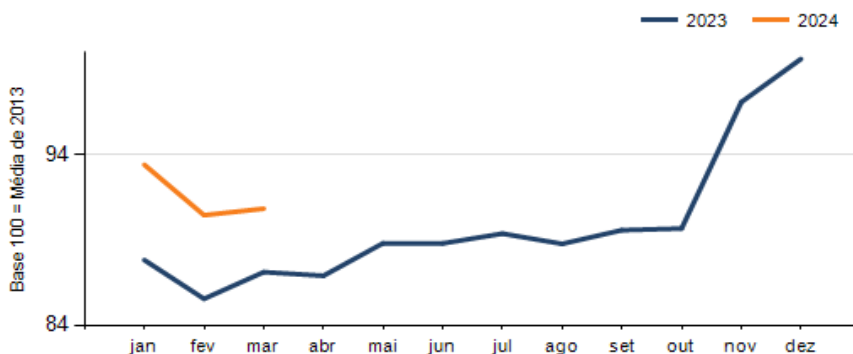
**Evolução das vendas PARANÁ**



**Evolução das compras PARANÁ**



**Evolução das folhas de pagamento PARANÁ**



**Evolução dos níveis de emprego PARANÁ**

