

PESQUISA CONJUNTURAL DO

**Fecomércio PR**  
Sesc Senac IFPD

**SEBRAE**

# COMÉRCIO

CURITIBA E REGIÃO METROPOLITANA,  
LONDRINA, MARINGÁ, REGIÃO OESTE,  
PONTA GROSSA, REGIÃO SUDOESTE

Nº 280 | Ano 24 | SETEMBRO - mês base JULHO 2024



**Varejo cresceu 5,35%  
até julho**

## ANÁLISE DE DESEMPENHO

# Nosso varejo cresceu 5,35% até julho

O ótimo momento da economia paranaense impulsionou o varejo paranaense nos primeiros sete meses deste ano. A alta foi de 5,35% no período de janeiro a julho, conforme a Pesquisa Conjuntural da Federação do Comércio de Bens, Serviços e Turismo do Paraná (Fecomércio PR). Os melhores resultados foram apresentados pelas lojas de departamentos (+18,73%), supermercados (+9,85%) e concessionárias de veículos (+8,04%).

Por outro lado, alguns setores registraram retração nas vendas, como os segmentos de móveis, decorações e utilidades domésticas (-0,85%), calçados (-3,13%), vestuário e tecidos (-4,97%) e livrarias e papelarias (-7,10%).

Na variação mensal, as vendas de julho foram 3,10% superiores as de junho, sobretudo nos setores de materiais de construção (+11,54%) e móveis, decorações e utilidades domésticas (+10,75%).

Em relação a julho de 2023, o comércio teve elevação de 8,04%, puxado pelos ra-

mos de combustíveis (+15,37%), autopeças (+11,23%) e materiais de construção (+9,64%).

Entre as regiões paranaenses, de janeiro a julho o comércio de Ponta Grossa teve a maior elevação, com alta de 6,28%. Foi seguido pelo Sudoeste (+6,05%), Curitiba e RM (+5,96%), região Oeste (+5,95%) e Londrina (+5,52%). Somente a região de Maringá apresentou queda de 0,77% nas vendas.

Entramos agora nos últimos cinco meses do ano, quando a sucessão de datas comemorativas tradicionalmente alavanca as vendas do comércio.

Tenho certeza de que 2024 vai fechar com números excelentes, prenunciando um 2025 ainda mais lucrativo para os nossos empresários do comércio varejista.

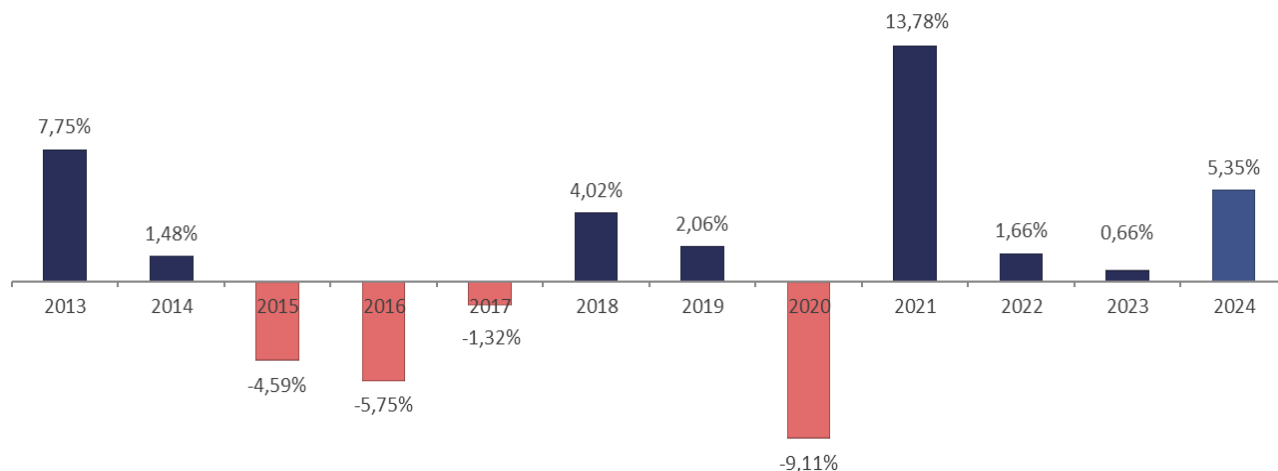
**Darci Piana**

Presidente do Sistema Fecomércio Sesc Senac PR



# PESQUISA CONJUNTURAL PARANÁ

## Acumulado do ano Jan-Jul: em relação ao ano anterior



## Acumulado do ano Jan-Jul/2024 em relação a Jan-Jul/2023

SETOR	VENDAS	COMPRAS	FOLHA DE PAGAMENTO	NÍVEL DE EMPREGO
LOJAS DE DEPARTAMENTOS	18,73%	24,01%	6,22%	-1,79%
SUPERMERCADOS	9,85%	12,19%	10,49%	6,01%
CONCESSIONÁRIAS DE VEÍCULOS	8,04%	5,73%	10,08%	5,68%
COMBUSTÍVEIS	5,01%	10,16%	17,94%	12,25%
ÓTICAS, CINE-FOTO-SOM	4,20%	7,98%	3,64%	-0,79%
AUTOPEÇAS	3,43%	2,73%	5,45%	2,94%
FARMÁCIAS	0,30%	-6,86%	1,15%	-0,16%
MAT. DE CONSTRUÇÃO	0,09%	6,87%	3,78%	-2,24%
MÓVEIS, DEC. E UTIL. DOM.	-0,85%	11,80%	12,34%	3,58%
CALÇADOS	-3,13%	-6,06%	-4,64%	-3,68%
VESTUÁRIO E TECIDOS	-4,97%	-18,19%	-8,14%	-10,49%
LIV. E PAPELARIA	-7,10%	-20,62%	-2,67%	-4,32%
<b>TOTAL</b>	<b>5,35%</b>	<b>6,80%</b>	<b>5,37%</b>	<b>0,85%</b>

## PESQUISA CONJUNTURAL PARANÁ

### Mês anterior Jul/2024 em relação a Jun/2024

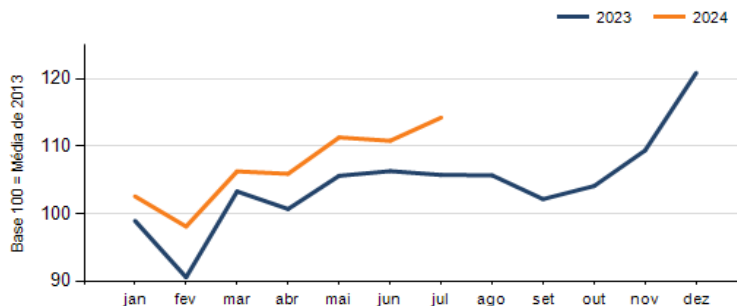
SETOR	VENDAS	COMPRAS	FOLHA DE PAGAMENTO	NÍVEL DE EMPREGO
MAT. DE CONSTRUÇÃO	11,54%	5,85%	-2,35%	-0,28%
MÓVEIS, DEC. E UTIL. DOM.	10,75%	23,32%	-6,15%	0,72%
LIV. E PAPELARIA	5,93%	-3,25%	0,63%	-3,95%
LOJAS DE DEPARTAMENTOS	4,83%	4,12%	-0,60%	0,68%
VESTUÁRIO E TECIDOS	4,21%	20,06%	2,34%	0,77%
COMBUSTÍVEIS	2,25%	1,11%	-6,89%	-4,16%
AUTOPEÇAS	2,23%	6,69%	-0,43%	1,29%
SUPERMERCADOS	1,43%	0,53%	-10,31%	0,30%
CONCESSIONÁRIAS DE VEÍCULOS	0,38%	8,34%	6,96%	0,94%
ÓTICAS, CINE-FOTO-SOM	-0,90%	35,36%	1,39%	-4,34%
FARMÁCIAS	-3,80%	-7,47%	-3,80%	-1,70%
CALÇADOS	-8,64%	18,21%	-1,60%	1,36%
<b>TOTAL</b>	<b>3,10%</b>	<b>5,60%</b>	<b>-2,37%</b>	<b>-0,05%</b>

### Mesmo mês do ano anterior Jul/2024 em relação a Jul/2023

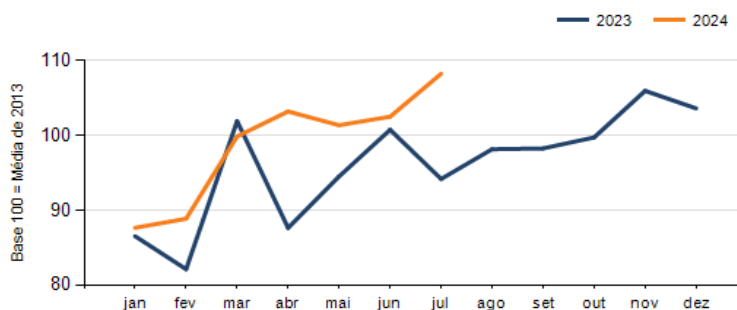
SETOR	VENDAS	COMPRAS	FOLHA DE PAGAMENTO	NÍVEL DE EMPREGO
COMBUSTÍVEIS	15,37%	23,78%	5,82%	13,50%
AUTOPEÇAS	11,23%	24,92%	7,21%	4,17%
MAT. DE CONSTRUÇÃO	9,64%	10,13%	2,57%	-2,50%
CONCESSIONÁRIAS DE VEÍCULOS	8,69%	10,09%	10,87%	5,88%
LOJAS DE DEPARTAMENTOS	7,68%	35,75%	11,15%	1,37%
SUPERMERCADOS	7,06%	17,39%	-0,66%	6,72%
ÓTICAS, CINE-FOTO-SOM	5,25%	26,36%	11,55%	6,81%
FARMÁCIAS	0,45%	-3,62%	4,66%	-0,79%
VESTUÁRIO E TECIDOS	0,42%	21,80%	-5,87%	-8,88%
MÓVEIS, DEC. E UTIL. DOM.	0,21%	25,55%	5,67%	0,51%
CALÇADOS	-1,41%	-11,50%	-2,63%	-2,17%
LIV. E PAPELARIA	-5,75%	-20,76%	-1,04%	-2,96%
<b>TOTAL</b>	<b>8,04%</b>	<b>14,93%</b>	<b>3,31%</b>	<b>1,32%</b>



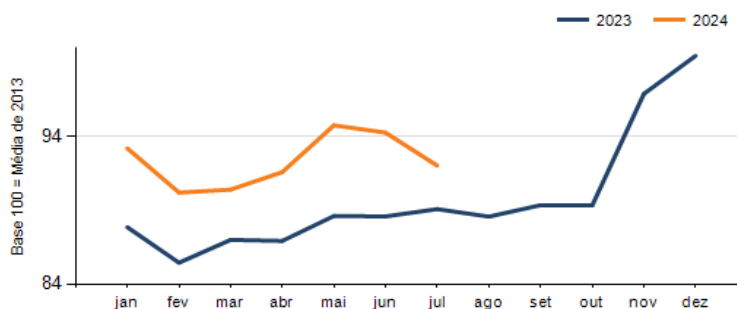
### Evolução das vendas



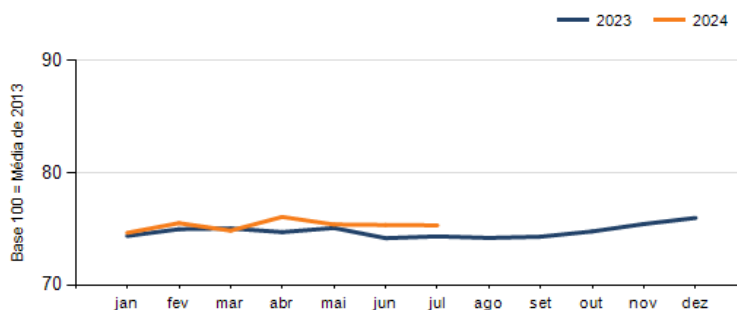
### Evolução das compras



### Evolução das folhas de pagamento



### Evolução dos níveis de emprego



## SÍNTESE DO DESEMPENHO POR REGIÃO

VARIÁVEIS	CURITIBA E REGIÃO METROPOLITANA			PONTA GROSSA		
	Mês anterior	Mesmo mês do ano anterior	Acumulado	Mês anterior	Mesmo mês do ano anterior	Acumulado
	jul/2024 sobre jun/2024	jul/2024 sobre jul/2023	jan-jul/2024 sobre jan-jul/2023	jul/2024 sobre jun/2024	jul/2024 sobre jul/2023	jan-jul/2024 sobre jan-jul/2023
Vendas	0,80%	9,14%	5,96%	2,38%	7,19%	6,28%
Compras	5,51%	15,19%	4,71%	5,05%	26,18%	17,29%
Nível de emprego	0,27%	4,11%	3,85%	-0,13%	2,40%	1,18%
Folha de pagamentos	-4,78%	4,06%	8,85%	1,11%	6,36%	4,84%

VARIÁVEIS	LONDRINA			MARINGÁ		
	Mês anterior	Mesmo mês do ano anterior	Acumulado	Mês anterior	Mesmo mês do ano anterior	Acumulado
	jul/2024 sobre jun/2024	jul/2024 sobre jul/2023	jan-jul/2024 sobre jan-jul/2023	jul/2024 sobre jun/2024	jul/2024 sobre jul/2023	jan-jul/2024 sobre jan-jul/2023
Vendas	7,53%	8,95%	5,52%	3,17%	-3,47%	-0,77%
Compras	8,02%	16,18%	15,35%	1,62%	-1,57%	-5,89%
Nível de emprego	-0,37%	-1,48%	-2,08%	0,84%	-4,99%	-8,74%
Folha de pagamentos	-1,29%	3,43%	1,06%	-0,14%	-2,61%	-3,86%

VARIÁVEIS	REGIÃO OESTE			REGIÃO SUDESTE		
	Mês anterior	Mesmo mês do ano anterior	Acumulado	Mês anterior	Mesmo mês do ano anterior	Acumulado
	jul/2024 sobre jun/2024	jul/2024 sobre jul/2023	jan-jul/2024 sobre jan-jul/2023	jul/2024 sobre jun/2024	jul/2024 sobre jul/2023	jan-jul/2024 sobre jan-jul/2023
Vendas	5,40%	8,77%	5,95%	7,09%	14,46%	6,05%
Compras	3,91%	15,41%	6,80%	7,78%	28,77%	8,33%
Nível de emprego	-1,13%	0,47%	2,19%	1,04%	4,58%	2,06%
Folha de pagamentos	2,30%	3,91%	6,08%	0,02%	4,30%	4,90%



### PESQUISA COMPLETA:

Os dados apresentados nesta publicação são resumidos.  
As informações completas podem ser acessadas no [www.fecomerciopr.com.br](http://www.fecomerciopr.com.br)



#### EXPEDIENTE

Publicação da Federação do Comércio de Bens, Serviços e Turismo do Paraná | Rua Visconde do Rio Branco, 931 – 6º andar  
CEP 80410-001 | Curitiba – Paraná | (41) 3883-4500 | [www.fecomerciopr.com.br](http://www.fecomerciopr.com.br) – [federacao@fecomerciopr.com.br](mailto:federacao@fecomerciopr.com.br)

SISTEMA FECOMÉRCIO SESC SENAC PR  
Presidente: Darci Piana

Departamento de Pesquisas | [pesquisa@fecomerciopr.com.br](mailto:pesquisa@fecomerciopr.com.br) | (41) 3883-4527

Núcleo de Comunicação e Marketing - NCM | [jornalismo@fecomerciopr.com.br](mailto:jornalismo@fecomerciopr.com.br)  
Coordenador Geral do NCM: Cesar Luiz Gonçalves  
Revisão: Sônia Amaral | Diagramação: Vera Andrión

