

ÍNDICE DE CONFIANÇA DO EMPRESÁRIO DO COMÉRCIO (ICEC)

CURITIBA - PR
julho/2024

SUMÁRIO

Resultados de julho/2024.....	3
Variações Mensais dos Índices	3
Comparação com o mesmo mês do ano anterior	4
Histórico do ICEC	4
Condições Atuais da Economia Brasileira.....	5
Condições Atuais do Setor.....	5
Condições Atuais da Empresa	6
Expectativa para a Economia Brasileira	6
Expectativa para o Comércio.....	7
Expectativa da Empresa.....	7
Expectativa de Contratação de Funcionários	8
Nível de Investimento da Empresa.....	8
Situação Atual dos Estoques.....	9
Aspectos Metodológicos	9

Resultados de julho/2024

Índice	Total	Por porte das empresas		Por grupo de atividade		
		Até 50 empr.	Mais de 50 empr.	Semi-duráveis	Não duráveis	Duráveis
Índice de Confiança do Empresário do Comércio - ICEC	103,9	103,9	100,8	105,4	103,1	102,9
Índice de Condições Atuais do Empresário do Comércio - ICAEC	79,8	79,9	74,0	74,6	85,3	78,1
Condições Atuais da Economia - CAE	62,7	63,0	45,8	55,7	70,5	58,8
Condições Atuais do Comércio - CAC	79,7	79,8	77,5	72,7	87,9	77,8
Condições Atuais das Empresas Comerciais - CAEC	96,9	96,9	98,6	95,3	97,5	97,7
Índice de Expectativa do Empresário do Comércio - IIEC	127,2	127,1	128,7	127,0	119,5	133,1
Expectativa da Economia Brasileira - EEB	108,9	109,0	107,1	108,3	105,8	111,5
Expectativa do Comércio - EC	126,7	126,6	132,5	128,1	119,0	132,4
Expectativa das Empresas Comerciais - EEC	145,8	145,8	146,3	144,5	133,7	155,5
Índice de Investimento do Empresário do Comércio - IIEC	104,6	104,7	99,8	114,5	104,6	97,4
Indicador de Contratação de Funcionários- IC	117,0	117,1	113,0	120,0	115,7	115,3
Nível de Investimento das Empresas - NIE	99,5	99,7	88,5	106,7	98,7	93,6
Situação Atual dos Estoques - SAE	97,4	97,4	97,8	116,9	99,4	83,3

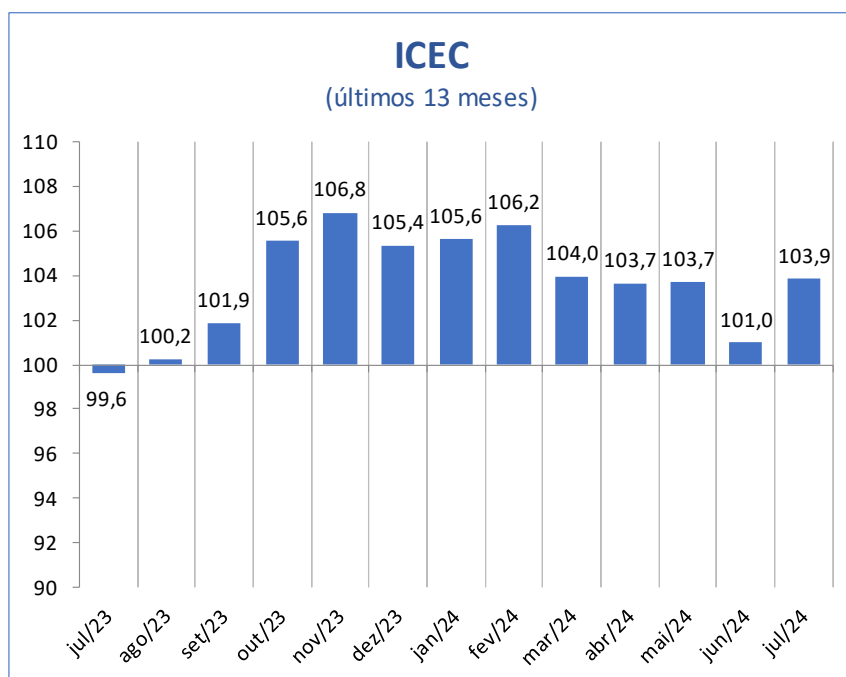
Variações Mensais dos Índices

Índice	Total	Por porte das empresas		Por grupo de atividade		
		Até 50 empr.	Mais de 50 empr.	Semi-duráveis	Não duráveis	Duráveis
Índice de Confiança do Empresário do Comércio - ICEC	103,9	103,9	100,8	105,4	103,1	102,9
Índice de Condições Atuais do Empresário do Comércio - ICAEC	79,8	79,9	74,0	74,6	85,3	78,1
Condições Atuais da Economia - CAE	62,7	63,0	45,8	55,7	70,5	58,8
Condições Atuais do Comércio - CAC	79,7	79,8	77,5	72,7	87,9	77,8
Condições Atuais das Empresas Comerciais - CAEC	96,9	96,9	98,6	95,3	97,5	97,7
Índice de Expectativa do Empresário do Comércio - IIEC	127,2	127,1	128,7	127,0	119,5	133,1
Expectativa da Economia Brasileira - EEB	108,9	109,0	107,1	108,3	105,8	111,5
Expectativa do Comércio - EC	126,7	126,6	132,5	128,1	119,0	132,4
Expectativa das Empresas Comerciais - EEC	145,8	145,8	146,3	144,5	133,7	155,5
Índice de Investimento do Empresário do Comércio - IIEC	104,6	104,7	99,8	114,5	104,6	97,4
Indicador de Contratação de Funcionários- IC	117,0	117,1	113,0	120,0	115,7	115,3
Nível de Investimento das Empresas - NIE	99,5	99,7	88,5	106,7	98,7	93,6
Situação Atual dos Estoques - SAE	97,4	97,4	97,8	116,9	99,4	83,3

Comparação com o mesmo mês do ano anterior

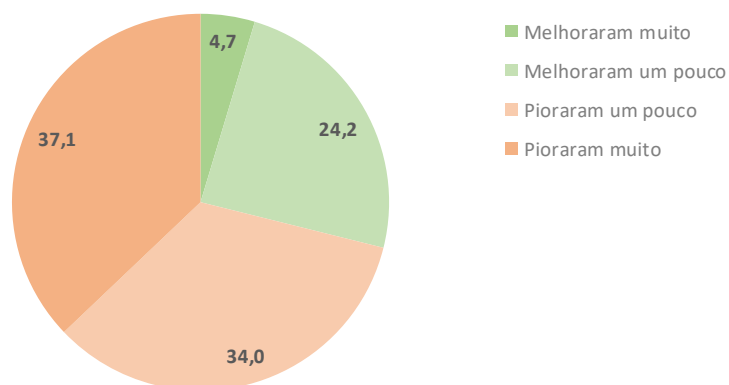
Índice	jul/23	jul/24	Var. %
Índice de Confiança do Empresário do Comércio - ICEC	99,6	103,9	4,2
Índice de Condições Atuais do Empresário do Comércio - ICAEC	75,1	79,8	6,2
Condições Atuais da Economia - CAE	60,1	62,7	4,2
Condições Atuais do Comércio - CAC	73,9	79,7	7,8
Condições Atuais das Empresas Comerciais - CAEC	91,3	96,9	6,1
Índice de Expectativa do Empresário do Comércio - IEEC	124,0	127,2	2,5
Expectativa da Economia Brasileira - EEB	112,8	108,9	-3,5
Expectativa do Comércio - EC	122,9	126,7	3,1
Expectativa das Empresas Comerciais - EEC	136,3	145,8	7,0
Índice de Investimento do Empresário do Comércio - IIEC	99,7	104,6	4,9
Indicador de Contratação de Funcionários - IC	105,5	117,0	10,9
Nível de Investimento das Empresas - NIE	98,6	99,5	0,9
Situação Atual dos Estoques - SAE	95,1	97,4	2,5

Histórico do ICEC



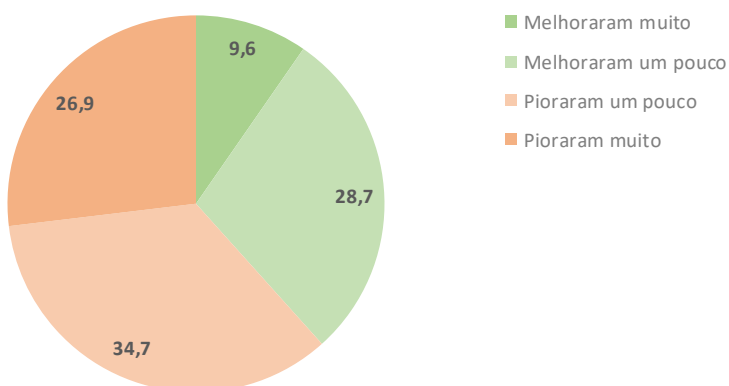
Condições Atuais da Economia Brasileira

Categoria	Total (%)	Por porte das empresas (%)		Por grupo de atividade (%)		
		Até 50 empregados	Mais de 50 empregados	Semiduráveis	Não duráveis	Duráveis
Melhoraram muito	4,7	4,7	0,0	1,5	6,6	4,5
Melhoraram um pouco	24,2	24,3	19,4	25,2	25,2	22,2
Pioraram um pouco	34,0	34,0	33,3	29,8	39,1	32,8
Pioraram muito	37,1	36,9	47,2	43,5	29,1	40,4
Índice	62,7	63,0	45,8	55,7	70,5	58,8



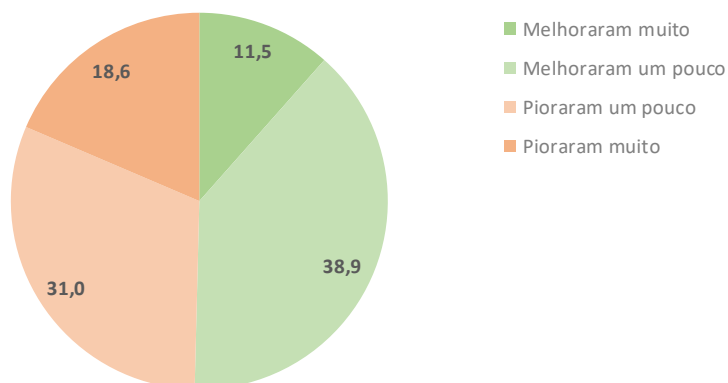
Condições Atuais do Setor

Categoria	Total (%)	Por porte das empresas (%)		Por grupo de atividade (%)		
		Até 50 empregados	Mais de 50 empregados	Semiduráveis	Não duráveis	Duráveis
Melhoraram muito	9,6	9,8	2,5	6,1	10,7	10,1
Melhoraram um pouco	28,7	28,6	35,0	28,0	31,5	28,0
Pioraram um pouco	34,7	34,7	40,0	37,1	38,3	31,2
Pioraram muito	26,9	27,0	22,5	28,8	19,5	30,7
Índice	79,7	79,8	77,5	72,7	87,9	77,8



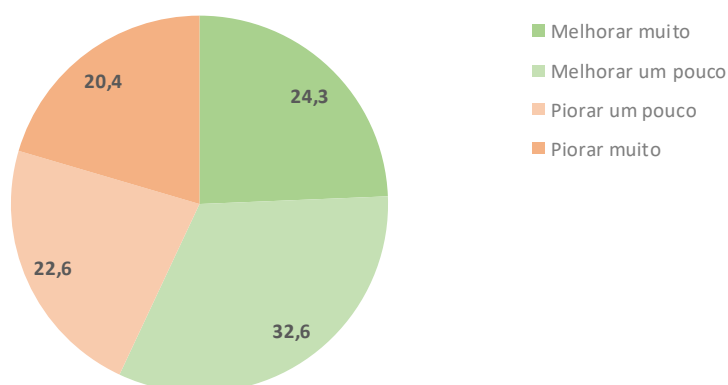
Condições Atuais da Empresa

Categoria	Total (%)	Por porte das empresas (%)		Por grupo de atividade (%)		
		Até 50 empregados	Mais de 50 empregados	Semiduráveis	Não duráveis	Duráveis
Melhoraram muito	11,5	11,6	8,6	8,5	10,8	13,6
Melhoraram um pouco	38,9	38,8	42,9	41,0	39,6	37,5
Pioraram um pouco	31,0	31,0	34,3	33,3	33,1	28,4
Pioraram muito	18,6	18,6	14,3	17,1	16,5	20,5
Índice	96,9	96,9	98,6	95,3	97,5	97,7



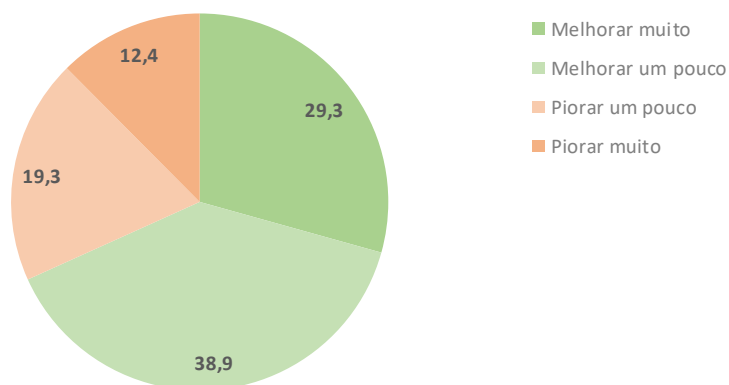
Expectativa para a Economia Brasileira

Categoria	Total (%)	Por porte das empresas (%)		Por grupo de atividade (%)		
		Até 50 empregados	Mais de 50 empregados	Semiduráveis	Não duráveis	Duráveis
Melhorar muito	24,3	24,5	14,3	19,4	22,1	27,8
Melhorar um pouco	32,6	32,4	45,2	38,1	33,1	30,6
Piorar um pouco	22,6	22,6	21,4	24,5	23,9	20,1
Piorar muito	20,4	20,5	19,0	18,0	20,9	21,5
Índice	108,9	109,0	107,1	108,3	105,8	111,5



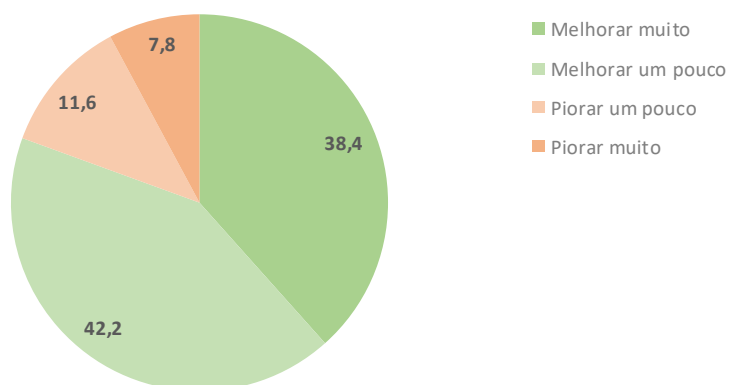
Expectativa para o Comércio

Categoria	Total (%)	Por porte das empresas (%)		Por grupo de atividade (%)		
		Até 50 empregados	Mais de 50 empregados	Semiduráveis	Não duráveis	Duráveis
Melhorar muito	29,3	29,5	22,5	27,7	23,5	33,7
Melhorar um pouco	38,9	38,7	52,5	41,6	40,5	38,0
Piorar um pouco	19,3	19,3	17,5	20,4	22,2	16,1
Piorar muito	12,4	12,5	7,5	10,2	13,7	12,2
Índice	126,7	126,6	132,5	128,1	119,0	132,4



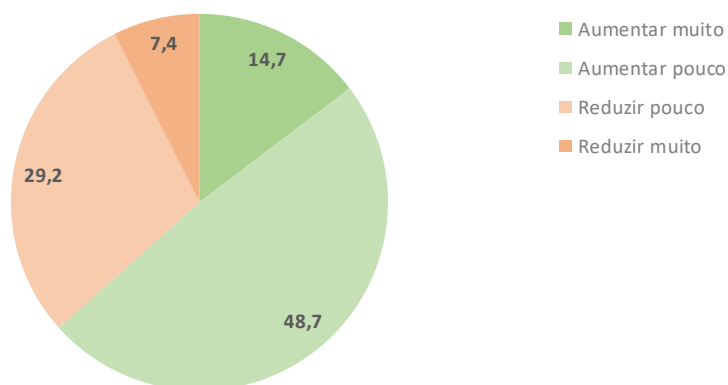
Expectativa da Empresa

Categoria	Total (%)	Por porte das empresas (%)		Por grupo de atividade (%)		
		Até 50 empregados	Mais de 50 empregados	Semiduráveis	Não duráveis	Duráveis
Melhorar muito	38,4	38,6	26,8	32,8	29,3	46,7
Melhorar um pouco	42,2	41,9	58,5	48,9	44,7	38,6
Piorar um pouco	11,6	11,6	9,8	10,9	16,0	8,6
Piorar muito	7,8	7,9	4,9	7,3	10,0	6,2
Índice	145,8	145,8	146,3	144,5	133,7	155,5



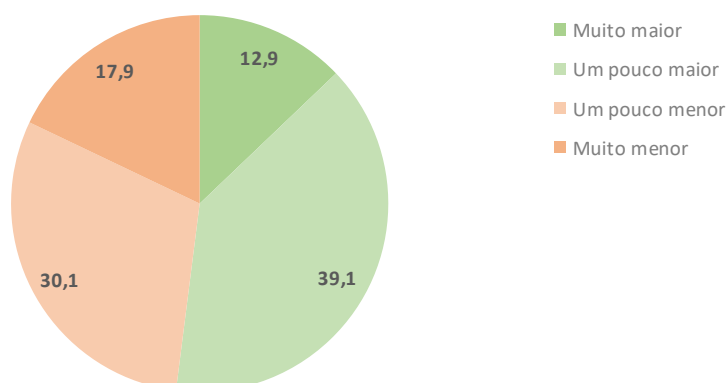
Expectativa de Contratação de Funcionários

Categoria	Total (%)	Por porte das empresas (%)		Por grupo de atividade (%)		
		Até 50 empregados	Mais de 50 empregados	Semiduráveis	Não duráveis	Duráveis
Aumentar muito	14,7	14,9	4,3	8,3	13,4	17,3
Aumentar pouco	48,7	48,5	60,9	58,3	52,2	42,9
Reduzir pouco	29,2	29,2	26,1	31,7	20,9	32,7
Reduzir muito	7,4	7,4	8,7	1,7	13,4	7,1
Índice	117,0	117,1	113,0	120,0	115,7	115,3



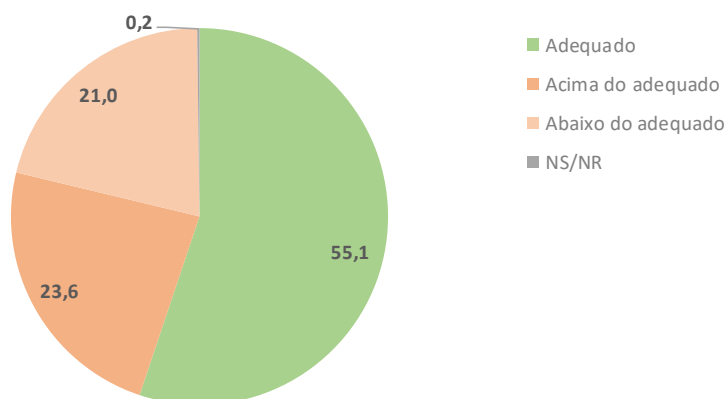
Nível de Investimento da Empresa

Categoria	Total (%)	Por porte das empresas (%)		Por grupo de atividade (%)		
		Até 50 empregados	Mais de 50 empregados	Semiduráveis	Não duráveis	Duráveis
Muito maior	12,9	12,9	12,8	9,6	14,4	13,9
Um pouco maior	39,1	39,2	33,3	48,1	34,6	35,6
Um pouco menor	30,1	30,2	25,6	30,4	35,9	24,8
Muito menor	17,9	17,7	28,2	11,9	15,0	25,7
Índice	99,5	99,7	88,5	106,7	98,7	93,6



Situação Atual dos Estoques

Categoria	Total (%)	Por porte das empresas (%)		Por grupo de atividade (%)		
		Até 50 empregados	Mais de 50 empregados	Semiduráveis	Não duráveis	Duráveis
Adequado	55,1	55,0	62,2	56,8	56,3	54,4
Acima do adequado	23,6	23,7	20,0	12,8	22,2	31,1
Abaixo do adequado	21,0	21,1	17,8	29,7	21,6	14,5
NS/NR	0,2	0,2	0,0	0,7	0,0	0,0
Índice	97,4	97,4	97,8	116,9	99,4	83,3



Aspectos Metodológicos

Introdução

A pesquisa do Índice de Confiança do Empresário do Comércio tem como objetivo produzir um indicador inédito com capacidade de medir, com a maior precisão possível, a percepção que os empresários do comércio têm sobre o nível atual e futuro de propensão a investir em curto e médio prazo. Em outras palavras, um indicador antecedente de vendas do comércio, a partir do ponto de vista dos empresários comerciais e não por uso de modelos econométricos, tornando-o uma ferramenta poderosa para o varejo, fabricantes, consultorias e instituições financeiras.

Este indicador poderá ser largamente utilizado pelo setor no seu planejamento de estoques e investimentos. Seu uso pode ser particularmente importante para o comércio varejista.

A metodologia adotada parte de um conjunto de perguntas qualitativas referentes: "a economia, ao setor comércio e as empresas". Estas perguntas qualitativas serão transformadas em um indicador que antecipe os resultados das Vendas do Comércio Varejista.

Por meio de uma transformação específica, cada pergunta (Pi) se transforma em um indicador quantitativo (Xi) variando entre 0 e 200 pontos, que é a variação da escala semântica. O índice 100 demarca a fronteira entre a avaliação de insatisfação e de satisfação dos empresários do comércio: abaixo de 100 pontos diz respeito à situação de pessimismo enquanto acima de 100 encontra-se a situação de otimismo.

População

Empresas comerciais localizadas no Município de CURITIBA.

Grandeza da Amostra

Para fixar a precisão do tamanho da amostra, admitiu-se que 95% das estimativas poderiam diferir do valor populacional desconhecido p por no máximo 3,5%, isto é, o valor absoluto d (erro amostral) assumiria no máximo valor igual a 0,035 sob o nível de confiança de 95%, para uma população constituída de empresas em potencial.

Preferiu-se adotar o valor antecipado para p igual a 0,50 com o objetivo de maximizar a variância populacional, obtendo-se maior aproximação para o valor da característica na população. Em outras palavras, fixou-se um maior tamanho da amostra para a precisão fixada.

Assim, o número mínimo de empresas a serem entrevistadas foi de 276, ou seja, com uma amostra de no mínimo 276 empresas, esperou-se que 95% dos intervalos de confiança estimados, com semi-amplitude máxima igual a 0,035, contivessem as verdadeiras frequências.

Período de coleta

A coleta dos dados é realizada sempre nos últimos dez dias do mês imediatamente anterior ao da divulgação da pesquisa. Assim, os dados do ICEC de julho/2024 foram coletados nos últimos dez dias do mês de junho/2024.