

PESQUISA CONJUNTURAL DO

COMÉRCIO

CURITIBA E REGIÃO METROPOLITANA,
LONDRINA, MARINGÁ, REGIÃO OESTE,
PONTA GROSSA, REGIÃO SUDOESTE

Fecomércio PR
Sesc Senac IFPD

SEBRAE

Nº 275 | Ano 24 | ABRIL - mês base FEVEREIRO 2024

A photograph of a person's lower body and hands in a shopping mall. The person is wearing blue jeans and a silver chain bracelet. They are holding several shopping bags: a large brown paper bag, a red and white striped bag, and a yellow bag. A black camera with a lens is hanging from their waist. The background shows a modern mall interior with glass railings and blurred lights.

**Varejo paranaense
em alta**

ANÁLISE DE DESEMPENHO

Varejo paranaense em alta

Seguindo a tendência de crescimento da economia paranaense, o varejo registrou alta de 4,8% no primeiro bimestre do ano, conforme dados da nossa Pesquisa Conjuntural. Os setores com maior volume de vendas foram lojas de departamentos (+22%), concessionárias de veículos (+12,45%) e supermercados (+ 10,07%).

Em contrapartida, alguns segmentos tiveram redução no faturamento no acumulado de janeiro a fevereiro, entre eles, vestuário e tecidos (- 4,55%), livrarias e papelarias (- 4,41%) e móveis, decorações e utilidades domésticas (- 3,33%).

Um dado relevante é que, em relação a fevereiro de 2023, houve elevação de 7,02% nas vendas, com destaque para as lojas de departamentos (+ 22,86%), concessionárias de veículos (+ 17,73%) e supermercados (+ 11,23%).

Bem verdade que na comparação com janeiro, o comércio apresentou queda de 3,82% em fevereiro, sobretudo pelas livrarias e papelarias, que registraram diminuição de 28,74% no movimento, além

de lojas de departamentos (- 13,35%), autopeças (- 13,34%) e móveis, decorações e utilidades domésticas (- 9,31%). Mas isso é natural, fevereiro é um mês mais curto, com carnaval no meio.

Por regiões, o varejo de Londrina e região obteve o melhor resultado no 1º bimestre, com aumento de 7,89%. Também foram registrados aumentos de vendas no Sudoeste (+ 6,24%), Curitiba e RM (+ 5,16%), Ponta Grossa (+ 4,95%), Região Oeste (+ 1,45%) e Maringá (+ 0,52%).

São bons augúrios. As condições macroeconômicas mostram-se muito favoráveis, com o Paraná demonstrando que poderá liderar os índices de crescimento do país. Como o comércio é o motor da economia, é possível acreditar que o crescimento do varejo se consolide no restante do ano. Que assim seja!

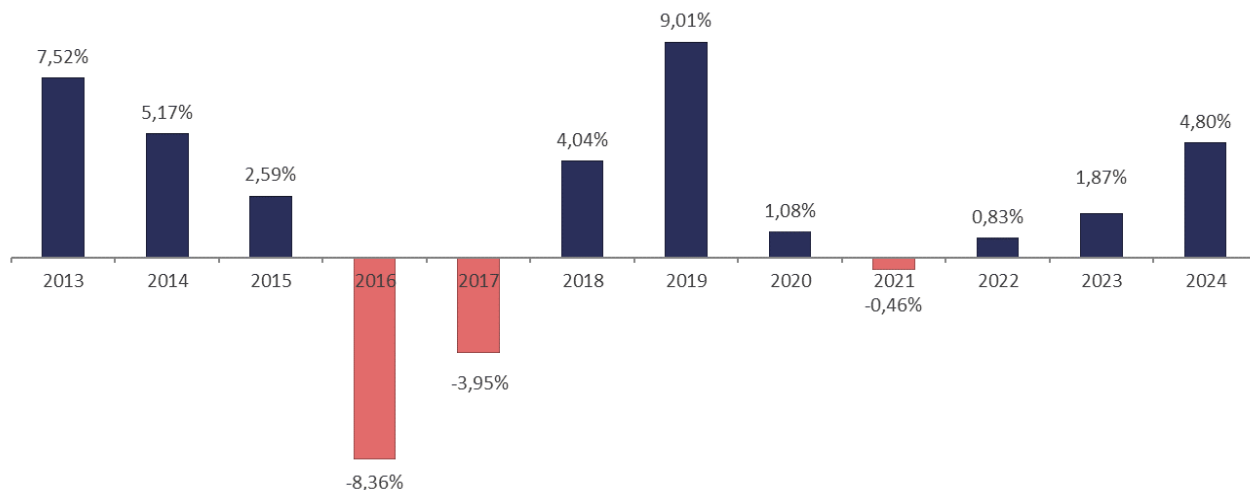
Darci Piana

Presidente do Sistema Fecomércio Sesc Senac PR



PESQUISA CONJUNTURAL PARANÁ

Acumulado do ano Jan-Fev: em relação ao ano anterior



Acumulado do ano Jan-Fev/2024 em relação a Jan-Fev/2023

SETOR	VENDAS	COMPRAS	FOLHA DE PAGAMENTO	NÍVEL DE EMPREGO
LOJAS DE DEPARTAMENTOS	22,00%	58,44%	0,62%	-4,68%
CONCESSIONÁRIAS DE VEÍCULOS	12,45%	-2,48%	11,54%	7,06%
SUPERMERCADOS	10,07%	18,14%	10,36%	5,50%
FARMÁCIAS	1,94%	-3,28%	-1,34%	-1,23%
AUTOPEÇAS	-1,05%	-2,28%	4,57%	2,76%
MAT. DE CONSTRUÇÃO	-1,55%	7,44%	5,80%	-3,31%
CALÇADOS	-1,82%	1,33%	-6,50%	-3,34%
COMBUSTÍVEIS	-2,04%	0,45%	18,13%	5,79%
ÓTICAS, CINE-FOTO-SOM	-2,11%	-0,05%	0,31%	-0,60%
MÓVEIS, DEC. E UTIL. DOM.	-3,33%	-2,07%	9,95%	6,35%
LIV. E PAPELARIA	-4,41%	-5,79%	-7,00%	-5,75%
VESTUÁRIO E TECIDOS	-4,55%	-33,27%	-0,37%	-8,43%
TOTAL	4,80%	3,52%	5,94%	0,56%

PESQUISA CONJUNTURAL PARANÁ

Mês anterior Fev/2024 em relação a Jan/2024

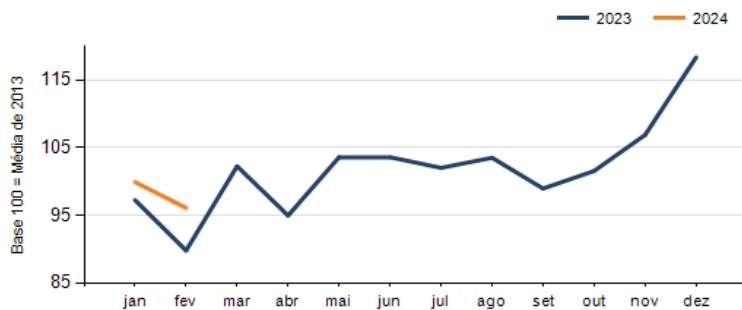
SETOR	VENDAS	COMPRAS	FOLHA DE PAGAMENTO	NÍVEL DE EMPREGO
CALÇADOS	11,52%	67,06%	-1,57%	0,75%
FARMÁCIAS	2,81%	3,90%	4,33%	3,80%
SUPERMERCADOS	0,84%	6,56%	0,37%	1,33%
CONCESSIONÁRIAS DE VEÍCULOS	-2,39%	13,04%	-7,43%	0,40%
COMBUSTÍVEIS	-3,45%	-12,19%	5,38%	6,06%
ÓTICAS, CINE-FOTO-SOM	-5,00%	0,42%	-0,87%	-5,91%
MAT. DE CONSTRUÇÃO	-5,30%	-2,44%	-7,57%	1,72%
VESTUÁRIO E TECIDOS	-5,38%	20,89%	-4,73%	-3,00%
MÓVEIS, DEC. E UTIL. DOM.	-9,31%	0,58%	-6,61%	3,73%
AUTOPEÇAS	-13,34%	-7,35%	-0,93%	-0,39%
LOJAS DE DEPARTAMENTOS	-13,35%	-9,21%	0,75%	-0,78%
LIV. E PAPELARIA	-28,74%	-18,84%	-2,48%	-2,05%
TOTAL	-3,82%	2,01%	-3,02%	1,07%

Mesmo mês do ano anterior Fev/2024 em relação a Fev/2023

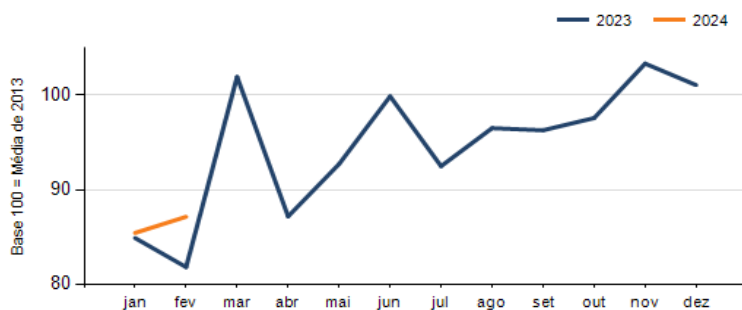
SETOR	VENDAS	COMPRAS	FOLHA DE PAGAMENTO	NÍVEL DE EMPREGO
LOJAS DE DEPARTAMENTOS	22,86%	33,89%	2,80%	-4,96%
CONCESSIONÁRIAS DE VEÍCULOS	17,73%	14,45%	10,70%	6,89%
SUPERMERCADOS	11,23%	15,93%	11,64%	5,75%
FARMÁCIAS	4,79%	-1,47%	1,80%	-0,38%
MAT. DE CONSTRUÇÃO	3,24%	13,06%	3,39%	-3,95%
MÓVEIS, DEC. E UTIL. DOM.	1,74%	-4,38%	8,29%	8,74%
AUTOPEÇAS	0,07%	-10,30%	6,13%	2,06%
CALÇADOS	-2,08%	2,79%	-11,36%	-6,90%
ÓTICAS, CINE-FOTO-SOM	-2,46%	-12,35%	-1,14%	-2,43%
COMBUSTÍVEIS	-3,92%	-5,39%	16,83%	8,09%
LIV. E PAPELARIA	-4,32%	0,04%	-7,91%	-6,16%
VESTUÁRIO E TECIDOS	-5,62%	-37,33%	-1,57%	-8,12%
TOTAL	7,02%	6,52%	5,72%	0,71%



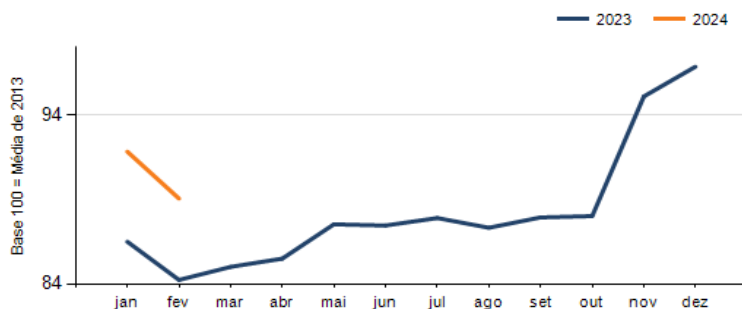
Evolução das vendas



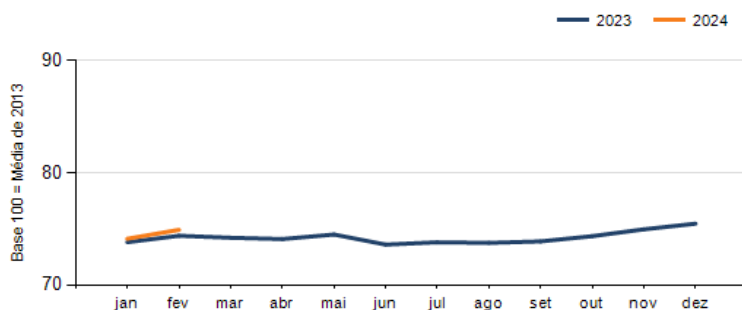
Evolução das compras



Evolução das folhas de pagamento



Evolução dos níveis de emprego



SÍNTESE DO DESEMPENHO POR REGIÃO

VARIÁVEIS	CURITIBA E REGIÃO METROPOLITANA			PONTA GROSSA		
	Mês anterior	Mesmo mês do ano anterior	Acumulado	Mês anterior	Mesmo mês do ano anterior	Acumulado
	fev/2024 sobre jan/2024	fev/2024 sobre fev/2023	jan-fev/2024 sobre jan-fev/2023	fev/2024 sobre jan/2024	fev/2024 sobre fev/2023	jan-fev/2024 sobre jan-fev/2023
Vendas	-1,44%	7,59%	5,16%	-2,45%	5,70%	4,95%
Compras	1,50%	1,76%	-2,46%	0,85%	16,14%	24,02%
Nível de emprego	1,80%	3,83%	3,61%	0,69%	-0,07%	0,14%
Folha de pagamentos	-2,04%	9,92%	9,60%	-1,72%	1,64%	3,78%

VARIÁVEIS	LONDRINA			MARINGÁ		
	Mês anterior	Mesmo mês do ano anterior	Acumulado	Mês anterior	Mesmo mês do ano anterior	Acumulado
	fev/2024 sobre jan/2024	fev/2024 sobre fev/2023	jan-fev/2024 sobre jan-fev/2023	fev/2024 sobre jan/2024	fev/2024 sobre fev/2023	jan-fev/2024 sobre jan-fev/2023
Vendas	-7,65%	11,40%	7,89%	-9,23%	1,01%	0,52%
Compras	3,18%	27,51%	17,62%	4,62%	-9,48%	-3,70%
Nível de emprego	-0,26%	-5,70%	-4,21%	-2,61%	-8,54%	-8,14%
Folha de pagamentos	-6,04%	-4,18%	-2,22%	-0,44%	2,33%	1,68%

VARIÁVEIS	REGIÃO OESTE			REGIÃO SUDOESTE		
	Mês anterior	Mesmo mês do ano anterior	Acumulado	Mês anterior	Mesmo mês do ano anterior	Acumulado
	fev/2024 sobre jan/2024	fev/2024 sobre fev/2023	jan-fev/2024 sobre jan-fev/2023	fev/2024 sobre jan/2024	fev/2024 sobre fev/2023	jan-fev/2024 sobre jan-fev/2023
Vendas	-5,04%	2,86%	1,45%	-4,70%	4,27%	6,24%
Compras	3,49%	8,86%	11,22%	-13,08%	0,99%	9,68%
Nível de emprego	2,67%	5,30%	3,24%	2,28%	2,01%	1,51%
Folha de pagamentos	-4,56%	7,52%	7,27%	-6,68%	0,55%	5,25%



PESQUISA COMPLETA:

Os dados apresentados nesta publicação são resumidos.
As informações completas podem ser acessadas no www.fecomerciopr.com.br



EXPEDIENTE

Publicação da Federação do Comércio de Bens, Serviços e Turismo do Paraná | Rua Visconde do Rio Branco, 931 - 6º andar
CEP 80410-001 | Curitiba - Paraná | (41) 3883-4500 | www.fecomerciopr.com.br - federacao@fecomerciopr.com.br

SISTEMA FECOMÉRCIO SESC SENAC PR
Presidente: Darci Piana

Departamento de Pesquisas | pesquisa@fecomerciopr.com.br | (41) 3883-4527

Núcleo de Comunicação e Marketing - NCM | jornalismo@fecomerciopr.com.br
Coordenador Geral do NCM: Cesar Luiz Gonçalves
Revisão: Sônia Amaral | Diagramação: Vera Andrion

