

RESULTADO DEFLACIONADO POR SETOR PONTA GROSSA

Acumulado do ano Jan-Fev/2024 em relação a Jan-Fev/2023

SETOR	VENDAS	COMPRAS	FOLHA DE PAGAMENTO	NÍVEL DE EMPREGO
LOJAS DE DEPARTAMENTOS	15,63%	47,90%	-2,75%	-8,60%
SUPERMERCADOS	8,76%	51,79%	4,49%	-1,28%
LIV. E PAPELARIA	8,48%	26,92%	0,22%	-3,32%
ÓTICAS, CINE-FOTO-SOM	2,87%	6,26%	23,06%	7,14%
AUTOPEÇAS	1,88%	7,16%	-7,29%	6,21%
COMBUSTÍVEIS	1,81%	-4,46%	5,02%	-2,51%
CONCESSIONÁRIAS DE VEÍCULOS	1,07%	-13,39%	20,97%	21,20%
FARMÁCIAS	0,76%	-8,02%	4,70%	6,88%
MAT. DE CONSTRUÇÃO	-0,48%	7,45%	-14,47%	3,96%
CALÇADOS	-8,05%	-59,82%	-29,63%	-12,22%
VESTUÁRIO E TECIDOS	-19,57%	-13,01%	11,41%	1,17%
TOTAL	4,95%	24,02%	3,78%	0,14%

Mês anterior Fev/2024 em relação a Jan/2024

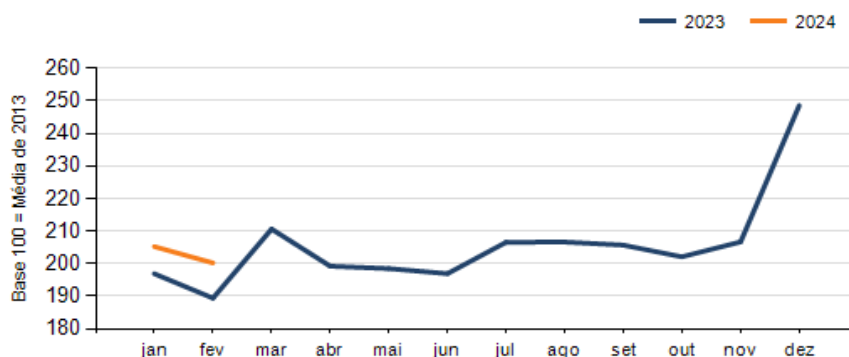
SETOR	VENDAS	COMPRAS	FOLHA DE PAGAMENTO	NÍVEL DE EMPREGO
CALÇADOS	30,34%	56,24%	2,99%	-2,50%
ÓTICAS, CINE-FOTO-SOM	3,93%	-38,29%	-4,56%	0,01%
MAT. DE CONSTRUÇÃO	3,58%	16,96%	-0,17%	0,75%
SUPERMERCADOS	2,02%	6,08%	-0,08%	2,02%
FARMÁCIAS	1,72%	-20,48%	-0,29%	-2,39%
COMBUSTÍVEIS	-4,48%	-9,68%	-2,94%	2,95%
VESTUÁRIO E TECIDOS	-5,81%	-17,55%	-5,35%	-6,03%
CONCESSIONÁRIAS DE VEÍCULOS	-10,32%	-8,45%	-1,30%	-5,46%
LOJAS DE DEPARTAMENTOS	-10,44%	-3,83%	-2,36%	0,95%
AUTOPEÇAS	-12,67%	-8,72%	-0,85%	7,28%
LIV. E PAPELARIA	-35,89%	-19,67%	-11,06%	-3,93%
TOTAL	-2,45%	0,85%	-1,72%	0,69%

Mesmo mês do ano anterior Fev/2024 em relação a Fev/2023

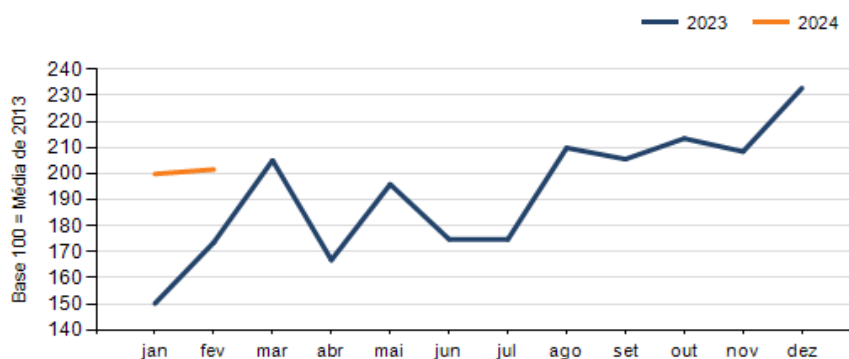
SETOR	VENDAS	COMPRAS	FOLHA DE PAGAMENTO	NÍVEL DE EMPREGO
LOJAS DE DEPARTAMENTOS	19,75%	22,90%	-3,09%	-9,62%
CALÇADOS	14,76%	-59,49%	-23,12%	-13,33%
SUPERMERCADOS	10,33%	38,22%	4,81%	-0,09%
ÓTICAS, CINE-FOTO-SOM	9,72%	-28,08%	11,76%	7,14%
LIV. E PAPELARIA	6,62%	14,55%	1,05%	-1,44%
FARMÁCIAS	6,52%	-10,53%	6,48%	8,70%
COMBUSTÍVEIS	4,40%	-2,35%	-1,30%	-3,77%
MAT. DE CONSTRUÇÃO	0,23%	9,42%	-15,21%	3,10%
AUTOPEÇAS	-6,05%	8,41%	-12,31%	12,30%
CONCESSIONÁRIAS DE VEÍCULOS	-6,25%	-26,65%	15,65%	18,42%
VESTUÁRIO E TECIDOS	-10,21%	-25,11%	3,60%	-6,11%
TOTAL	5,70%	16,14%	1,64%	-0,07%

RESULTADO DEFLACIONADO POR SETOR PONTA GROSSA

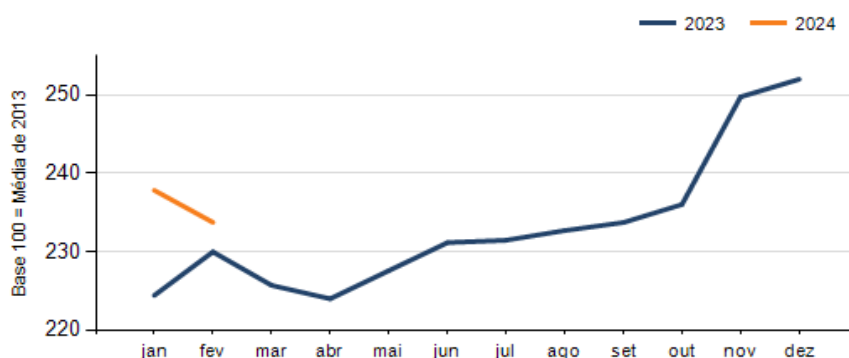
Evolução das vendas PONTA GROSSA



Evolução das compras PONTA GROSSA



Evolução das folhas de pagamento PONTA GROSSA



Evolução dos níveis de emprego PONTA GROSSA

