

## RESULTADO DEFLACIONADO POR SETOR REGIÃO OESTE

### Acumulado do ano Jan-Fev/2024 em relação a Jan-Fev/2023

SETOR	VENDAS	COMPRAS	FOLHA DE PAGAMENTO	NÍVEL DE EMPREGO
LOJAS DE DEPARTAMENTOS	16,91%	57,85%	2,15%	-4,15%
ÓTICAS, CINE-FOTO-SOM	16,89%	30,92%	12,40%	-2,27%
SUPERMERCADOS	9,86%	18,36%	9,77%	0,38%
CALÇADOS	3,77%	-19,07%	5,72%	12,59%
FARMÁCIAS	2,91%	7,63%	1,22%	3,19%
AUTOPEÇAS	1,77%	21,69%	-6,88%	3,67%
MÓVEIS, DEC. E UTIL. DOM.	1,08%	-0,32%	9,43%	8,85%
MAT. DE CONSTRUÇÃO	-2,92%	-0,60%	12,76%	6,18%
COMBUSTÍVEIS	-2,93%	6,08%	-2,12%	-4,55%
CONCESSIONÁRIAS DE VEÍCULOS	-4,88%	24,27%	13,73%	22,62%
LIV. E PAPELARIA	-8,64%	-40,78%	7,51%	2,12%
VESTUÁRIO E TECIDOS	-10,41%	-33,17%	-1,12%	-6,21%
<b>TOTAL</b>	<b>1,45%</b>	<b>11,22%</b>	<b>7,27%</b>	<b>3,24%</b>

### Mês anterior Fev/2024 em relação a Jan/2024

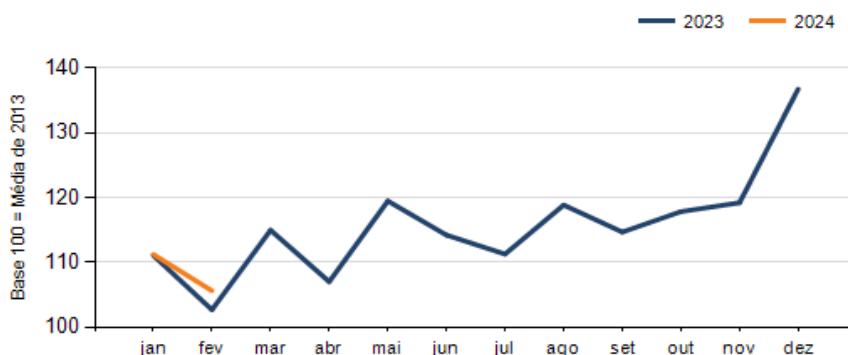
SETOR	VENDAS	COMPRAS	FOLHA DE PAGAMENTO	NÍVEL DE EMPREGO
CALÇADOS	26,22%	24,40%	0,04%	-0,66%
AUTOPEÇAS	7,62%	-22,92%	-4,69%	-3,52%
ÓTICAS, CINE-FOTO-SOM	3,51%	19,56%	-3,74%	-2,45%
FARMÁCIAS	2,15%	4,87%	5,54%	10,57%
MAT. DE CONSTRUÇÃO	0,47%	-1,34%	-4,77%	7,26%
SUPERMERCADOS	-0,38%	7,53%	-5,66%	0,61%
VESTUÁRIO E TECIDOS	-7,33%	3,04%	-9,48%	-4,22%
CONCESSIONÁRIAS DE VEÍCULOS	-8,31%	33,07%	1,37%	1,74%
LOJAS DE DEPARTAMENTOS	-12,80%	-13,88%	1,99%	1,60%
MÓVEIS, DEC. E UTIL. DOM.	-12,97%	37,79%	-9,45%	4,60%
COMBUSTÍVEIS	-15,49%	-18,94%	-2,86%	0,01%
LIV. E PAPELARIA	-35,21%	-18,23%	2,12%	0,01%
<b>TOTAL</b>	<b>-5,04%</b>	<b>3,49%</b>	<b>-4,56%</b>	<b>2,67%</b>

### Mesmo mês do ano anterior Fev/2024 em relação a Fev/2023

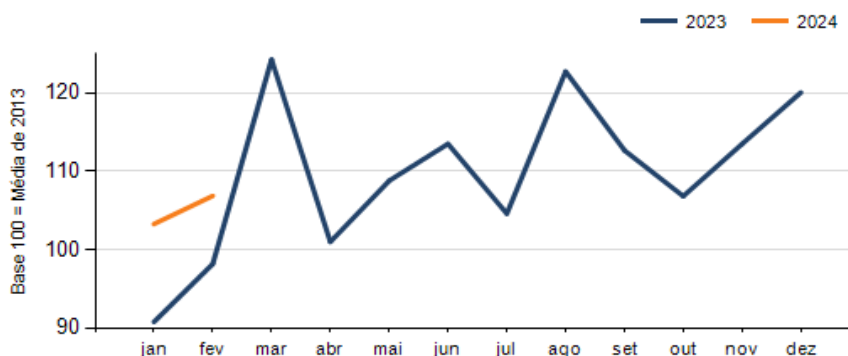
SETOR	VENDAS	COMPRAS	FOLHA DE PAGAMENTO	NÍVEL DE EMPREGO
LOJAS DE DEPARTAMENTOS	17,55%	16,78%	4,46%	-4,91%
ÓTICAS, CINE-FOTO-SOM	14,66%	37,99%	5,20%	-7,01%
AUTOPEÇAS	14,03%	4,92%	-13,21%	0,78%
SUPERMERCADOS	10,50%	15,18%	7,82%	1,24%
MÓVEIS, DEC. E UTIL. DOM.	7,29%	11,95%	14,32%	11,45%
MAT. DE CONSTRUÇÃO	5,23%	-1,48%	12,51%	7,95%
FARMÁCIAS	4,97%	8,13%	6,11%	10,61%
CALÇADOS	2,97%	-43,40%	12,13%	14,43%
COMBUSTÍVEIS	-3,54%	1,94%	-2,67%	-3,19%
CONCESSIONÁRIAS DE VEÍCULOS	-11,76%	31,43%	13,36%	22,94%
LIV. E PAPELARIA	-12,52%	-32,44%	13,91%	4,33%
VESTUÁRIO E TECIDOS	-13,82%	-43,40%	-1,42%	-0,56%
<b>TOTAL</b>	<b>2,86%</b>	<b>8,86%</b>	<b>7,52%</b>	<b>5,30%</b>

**RESULTADO DEFLACIONADO POR SETOR REGIÃO OESTE**

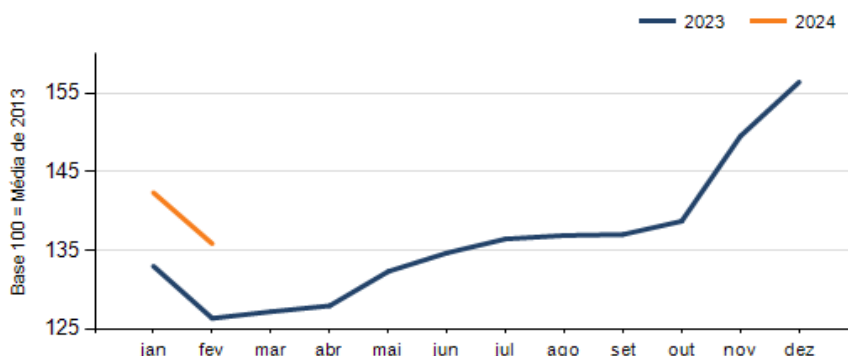
**Evolução das vendas REGIÃO OESTE**



**Evolução das compras REGIÃO OESTE**



**Evolução das folhas de pagamento REGIÃO OESTE**



**Evolução dos níveis de emprego REGIÃO OESTE**

