

RESULTADO DEFLACIONADO POR SETOR MARINGÁ

Acumulado do ano Jan-Fev/2024 em relação a Jan-Fev/2023

SETOR	VENDAS	COMPRAS	FOLHA DE PAGAMENTO	NÍVEL DE EMPREGO
LOJAS DE DEPARTAMENTOS	24,43%	95,02%	1,49%	-5,12%
CONCESSIONÁRIAS DE VEÍCULOS	7,37%	0,16%	3,66%	-1,31%
MAT. DE CONSTRUÇÃO	3,11%	9,27%	10,70%	-8,47%
SUPERMERCADOS	2,55%	-9,56%	6,22%	-8,57%
FARMÁCIAS	0,50%	-1,97%	-1,26%	-5,00%
COMBUSTÍVEIS	-0,93%	-1,70%	26,49%	15,52%
LIV. E PAPELARIA	-4,42%	9,44%	-14,39%	-11,16%
VESTUÁRIO E TECIDOS	-12,44%	-41,55%	-2,15%	-9,96%
TOTAL	0,52%	-3,70%	1,68%	-8,14%

Mês anterior Fev/2024 em relação a Jan/2024

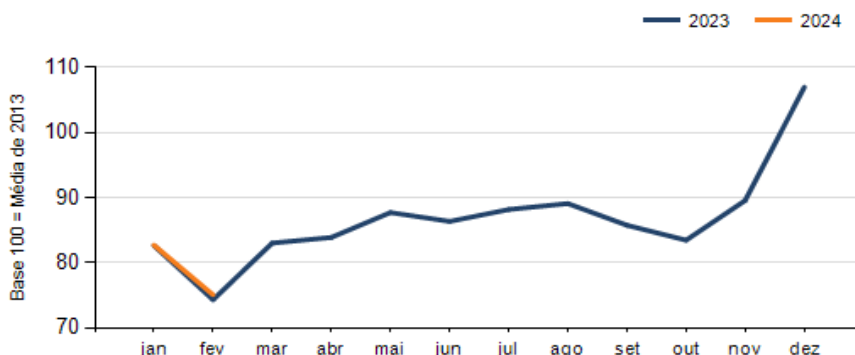
SETOR	VENDAS	COMPRAS	FOLHA DE PAGAMENTO	NÍVEL DE EMPREGO
FARMÁCIAS	-0,19%	-1,61%	9,09%	4,55%
COMBUSTÍVEIS	-1,01%	11,69%	0,22%	-2,05%
SUPERMERCADOS	-2,57%	4,42%	4,13%	-2,87%
MAT. DE CONSTRUÇÃO	-6,84%	-1,24%	3,41%	0,01%
CONCESSIONÁRIAS DE VEÍCULOS	-13,43%	6,28%	1,20%	-2,26%
VESTUÁRIO E TECIDOS	-17,20%	55,12%	-6,41%	-6,48%
LOJAS DE DEPARTAMENTOS	-18,70%	-20,68%	-6,40%	-0,28%
LIV. E PAPELARIA	-34,21%	-22,30%	-3,72%	-0,58%
TOTAL	-9,23%	4,62%	-0,44%	-2,61%

Mesmo mês do ano anterior Fev/2024 em relação a Fev/2023

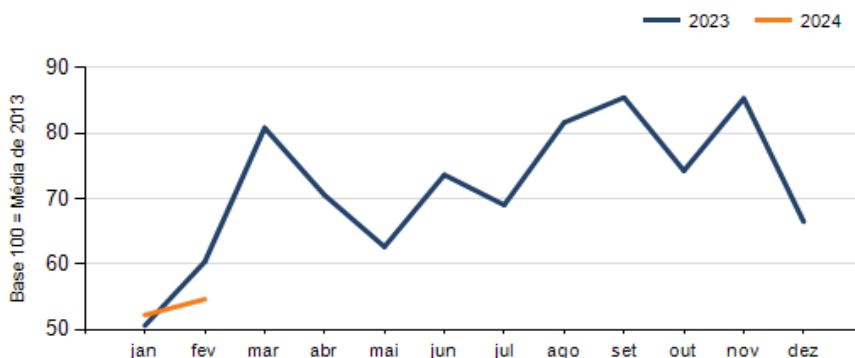
SETOR	VENDAS	COMPRAS	FOLHA DE PAGAMENTO	NÍVEL DE EMPREGO
CONCESSIONÁRIAS DE VEÍCULOS	17,95%	5,01%	6,24%	-2,62%
LOJAS DE DEPARTAMENTOS	16,49%	54,26%	2,89%	-5,21%
MAT. DE CONSTRUÇÃO	3,69%	-15,63%	19,90%	-6,90%
SUPERMERCADOS	2,07%	-7,58%	7,16%	-9,43%
FARMÁCIAS	1,79%	-1,21%	-0,09%	-6,38%
COMBUSTÍVEIS	-3,05%	4,37%	25,84%	14,32%
LIV. E PAPELARIA	-7,70%	16,51%	-15,02%	-11,19%
VESTUÁRIO E TECIDOS	-11,27%	-39,33%	-5,32%	-11,23%
TOTAL	1,01%	-9,48%	2,33%	-8,54%

RESULTADO DEFLACIONADO POR SETOR MARINGÁ

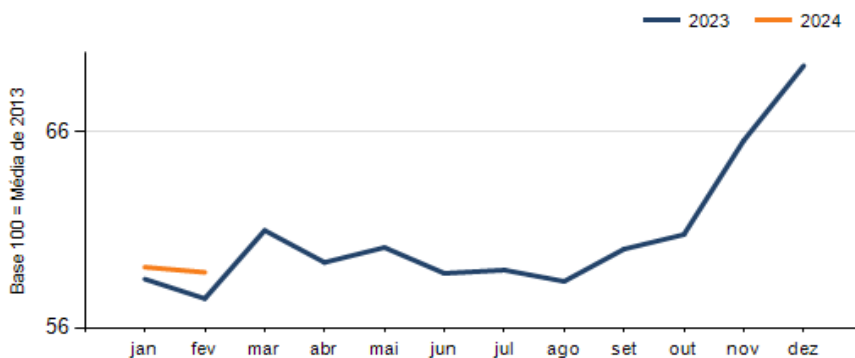
Evolução das vendas MARINGÁ



Evolução das compras MARINGÁ



Evolução das folhas de pagamento MARINGÁ



Evolução dos níveis de emprego MARINGÁ

