

RESULTADO DEFLACIONADO POR SETOR LONDRINA

Acumulado do ano Jan-Jul/2024 em relação a Jan-Jul/2023

SETOR	VENDAS	COMPRAS	FOLHA DE PAGAMENTO	NÍVEL DE EMPREGO
LOJAS DE DEPARTAMENTOS	21,89%	27,54%	8,80%	0,80%
SUPERMERCADOS	20,56%	22,67%	7,42%	1,63%
CONCESSIONÁRIAS DE VEÍCULOS	8,85%	10,88%	13,06%	13,15%
FARMÁCIAS	4,41%	-3,19%	7,28%	-0,12%
MAT. DE CONSTRUÇÃO	1,49%	19,10%	-6,84%	-5,71%
MÓVEIS, DEC. E UTIL. DOM.	0,79%	28,88%	-0,62%	-0,90%
VESTUÁRIO E TECIDOS	0,51%	-0,46%	-3,83%	-2,82%
ÓTICAS, CINE-FOTO-SOM	0,20%	13,88%	3,07%	0,01%
CALÇADOS	-2,06%	-6,15%	-6,60%	-5,90%
TOTAL	5,52%	15,35%	1,06%	-2,08%

Mês anterior Jul/2024 em relação a Jun/2024

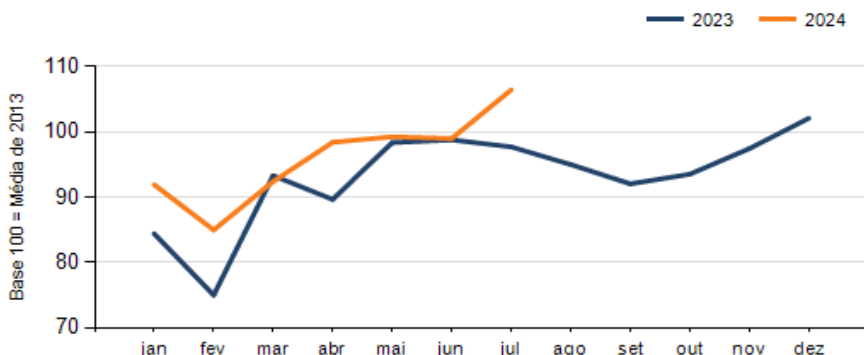
SETOR	VENDAS	COMPRAS	FOLHA DE PAGAMENTO	NÍVEL DE EMPREGO
MÓVEIS, DEC. E UTIL. DOM.	18,19%	7,06%	3,00%	-2,19%
MAT. DE CONSTRUÇÃO	12,04%	1,98%	-7,03%	0,57%
CONCESSIONÁRIAS DE VEÍCULOS	7,47%	15,91%	7,61%	1,90%
LOJAS DE DEPARTAMENTOS	2,47%	-4,87%	-0,95%	0,74%
VESTUÁRIO E TECIDOS	1,99%	18,39%	-4,47%	0,01%
SUPERMERCADOS	1,28%	14,36%	1,91%	4,01%
FARMÁCIAS	-0,18%	32,91%	-0,35%	-7,18%
ÓTICAS, CINE-FOTO-SOM	-1,19%	54,51%	0,80%	-9,16%
CALÇADOS	-9,79%	20,31%	-2,62%	2,05%
TOTAL	7,53%	8,02%	-1,29%	-0,37%

Mesmo mês do ano anterior Jul/2024 em relação a Jul/2023

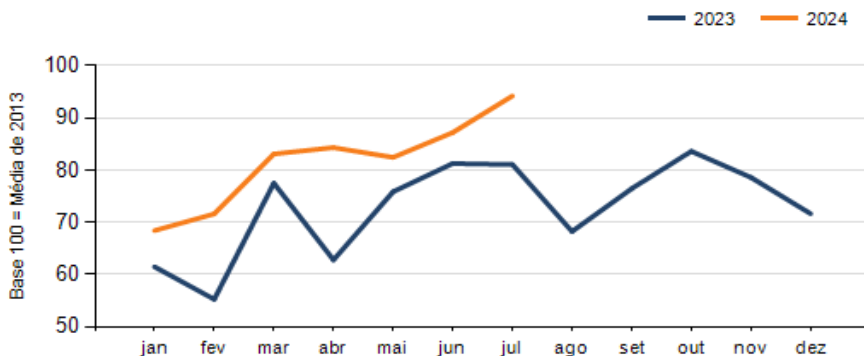
SETOR	VENDAS	COMPRAS	FOLHA DE PAGAMENTO	NÍVEL DE EMPREGO
MAT. DE CONSTRUÇÃO	16,32%	19,68%	-8,42%	-5,07%
SUPERMERCADOS	16,13%	30,21%	4,87%	3,18%
LOJAS DE DEPARTAMENTOS	7,09%	22,60%	14,66%	4,44%
CONCESSIONÁRIAS DE VEÍCULOS	6,82%	8,30%	15,91%	14,88%
FARMÁCIAS	6,10%	33,22%	22,60%	-0,40%
ÓTICAS, CINE-FOTO-SOM	1,43%	36,36%	15,31%	11,21%
VESTUÁRIO E TECIDOS	-0,12%	36,76%	-16,95%	-5,56%
CALÇADOS	-1,69%	-12,94%	-2,45%	-3,08%
MÓVEIS, DEC. E UTIL. DOM.	-11,62%	52,17%	-2,79%	-3,91%
TOTAL	8,95%	16,18%	3,43%	-1,48%

RESULTADO DEFLACIONADO POR SETOR LONDRINA

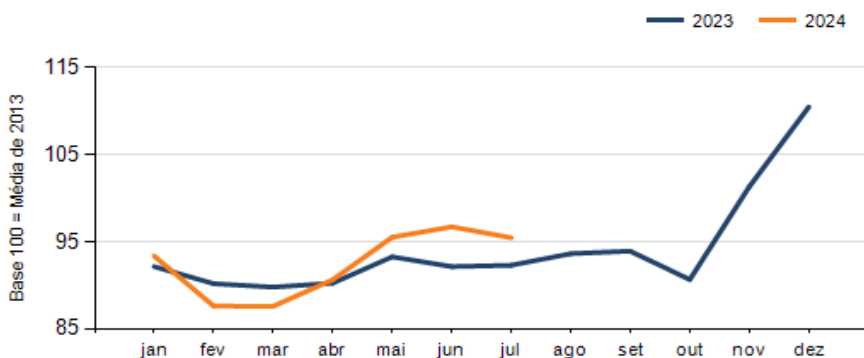
Evolução das vendas LONDRINA



Evolução das compras LONDRINA



Evolução das folhas de pagamento LONDRINA



Evolução dos níveis de emprego LONDRINA

