

## RESULTADO DEFLACIONADO POR SETOR PARANÁ

### Acumulado do ano Jan-Jul/2024 em relação a Jan-Jul/2023

SETOR	VENDAS	COMPRAS	FOLHA DE PAGAMENTO	NÍVEL DE EMPREGO
LOJAS DE DEPARTAMENTOS	18,73%	24,01%	6,22%	-1,79%
SUPERMERCADOS	9,85%	12,19%	10,49%	6,01%
CONCESSIONÁRIAS DE VEÍCULOS	8,04%	5,73%	10,08%	5,68%
COMBUSTÍVEIS	5,01%	10,16%	17,94%	12,25%
ÓTICAS, CINE-FOTO-SOM	4,20%	7,98%	3,64%	-0,79%
AUTOPEÇAS	3,43%	2,73%	5,45%	2,94%
FARMÁCIAS	0,30%	-6,86%	1,15%	-0,16%
MAT. DE CONSTRUÇÃO	0,09%	6,87%	3,78%	-2,24%
MÓVEIS, DEC. E UTIL. DOM.	-0,85%	11,80%	12,34%	3,58%
CALÇADOS	-3,13%	-6,06%	-4,64%	-3,68%
VESTUÁRIO E TECIDOS	-4,97%	-18,19%	-8,14%	-10,49%
LIV. E PAPELARIA	-7,10%	-20,62%	-2,67%	-4,32%
<b>TOTAL</b>	<b>5,35%</b>	<b>6,80%</b>	<b>5,37%</b>	<b>0,85%</b>

### Mês anterior Jul/2024 em relação a Jun/2024

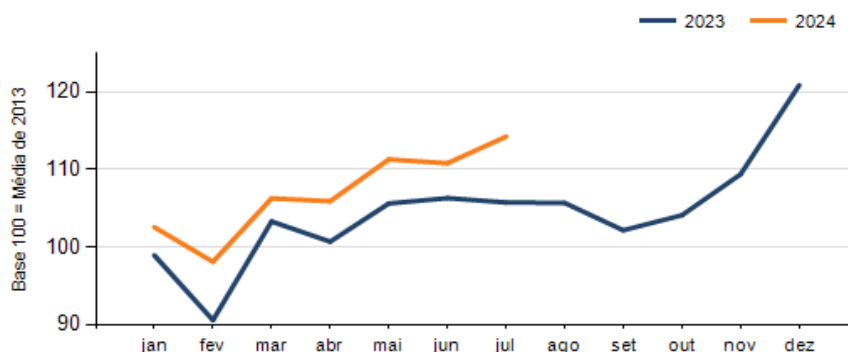
SETOR	VENDAS	COMPRAS	FOLHA DE PAGAMENTO	NÍVEL DE EMPREGO
MAT. DE CONSTRUÇÃO	11,54%	5,85%	-2,35%	-0,28%
MÓVEIS, DEC. E UTIL. DOM.	10,75%	23,32%	-6,15%	0,72%
LIV. E PAPELARIA	5,93%	-3,25%	0,63%	-3,95%
LOJAS DE DEPARTAMENTOS	4,83%	4,12%	-0,60%	0,68%
VESTUÁRIO E TECIDOS	4,21%	20,06%	2,34%	0,77%
COMBUSTÍVEIS	2,25%	1,11%	-6,89%	-4,16%
AUTOPEÇAS	2,23%	6,69%	-0,43%	1,29%
SUPERMERCADOS	1,43%	0,53%	-10,31%	0,30%
CONCESSIONÁRIAS DE VEÍCULOS	0,38%	8,34%	6,96%	0,94%
ÓTICAS, CINE-FOTO-SOM	-0,90%	35,36%	1,39%	-4,34%
FARMÁCIAS	-3,80%	-7,47%	-3,80%	-1,70%
CALÇADOS	-8,64%	18,21%	-1,60%	1,36%
<b>TOTAL</b>	<b>3,10%</b>	<b>5,60%</b>	<b>-2,37%</b>	<b>-0,05%</b>

### Mesmo mês do ano anterior Jul/2024 em relação a Jul/2023

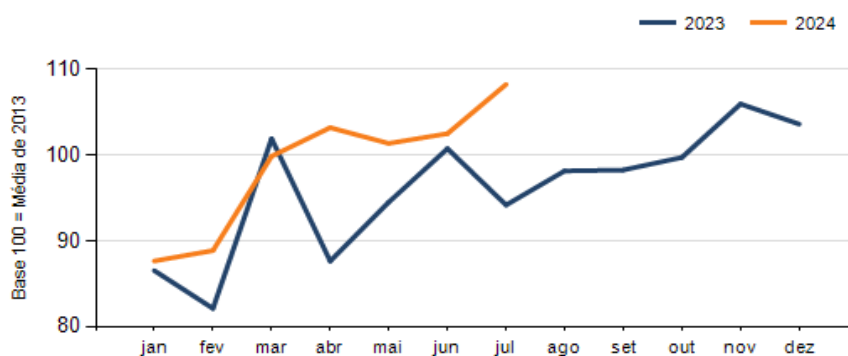
SETOR	VENDAS	COMPRAS	FOLHA DE PAGAMENTO	NÍVEL DE EMPREGO
COMBUSTÍVEIS	15,37%	23,78%	5,82%	13,50%
AUTOPEÇAS	11,23%	24,92%	7,21%	4,17%
MAT. DE CONSTRUÇÃO	9,64%	10,13%	2,57%	-2,50%
CONCESSIONÁRIAS DE VEÍCULOS	8,69%	10,09%	10,87%	5,88%
LOJAS DE DEPARTAMENTOS	7,68%	35,75%	11,15%	1,37%
SUPERMERCADOS	7,06%	17,39%	-0,66%	6,72%
ÓTICAS, CINE-FOTO-SOM	5,25%	26,36%	11,55%	6,81%
FARMÁCIAS	0,45%	-3,62%	4,66%	-0,79%
VESTUÁRIO E TECIDOS	0,42%	21,80%	-5,87%	-8,88%
MÓVEIS, DEC. E UTIL. DOM.	0,21%	25,55%	5,67%	0,51%
CALÇADOS	-1,41%	-11,50%	-2,63%	-2,17%
LIV. E PAPELARIA	-5,75%	-20,76%	-1,04%	-2,96%
<b>TOTAL</b>	<b>8,04%</b>	<b>14,93%</b>	<b>3,31%</b>	<b>1,32%</b>

**RESULTADO DEFLACIONADO POR SETOR PARANÁ**

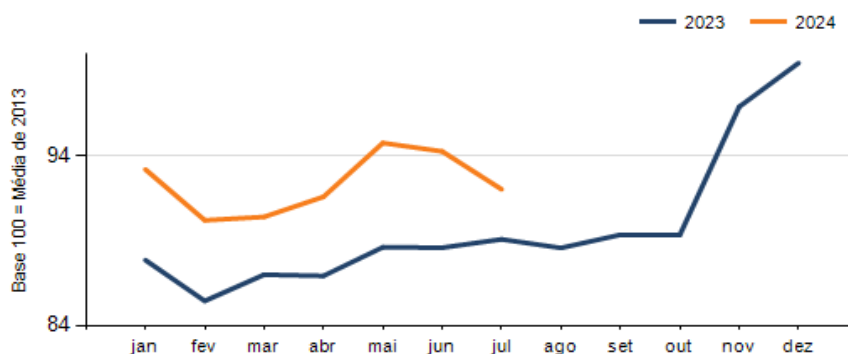
**Evolução das vendas PARANÁ**



**Evolução das compras PARANÁ**



**Evolução das folhas de pagamento PARANÁ**



**Evolução dos níveis de emprego PARANÁ**

