

PESQUISA CONJUNTURAL DO

Fecomércio PR
Sesc Senac IFPD

SEBRAE

COMÉRCIO

CURITIBA E REGIÃO METROPOLITANA,
LONDRINA, MARINGÁ, REGIÃO OESTE,
PONTA GROSSA, REGIÃO SUDOESTE

Nº 279 | Ano 24 | AGOSTO - mês base JUNHO 2024



**Crescimento de 4,72%
de janeiro a junho**

ANÁLISE DE DESEMPENHO

Crescimento de 4,72% de janeiro a junho

O varejo do Paraná acumulou alta de 4,72% no primeiro semestre do ano, de acordo com a Pesquisa Conjuntural da Federação do Comércio de Bens, Serviços e Turismo do Paraná (Fecomércio PR). Um desempenho muito acima do crescimento do PIB nacional, com 2,2% no mesmo período.

Os índices foram impulsionados, principalmente, pelas lojas de departamentos, com expressivos 20,93%, seguidas por supermercados (10,33%) e concessionárias de veículos (7,33%).

As quedas mais expressivas foram sentidas pelos segmentos de livrarias e papelarias (-7,31%), vestuário e tecidos (-5,68%) e calçados (-3,44%).

Em relação a maio, as vendas caíram 1,24%, principalmente nas lojas de departamentos (-15,8%), vestuário e tecidos (-6,9%) e supermercados (-6,04%). Na variação mensal, os setores com resultados positivos foram as concessionárias de veículos (7,52%), autopeças (2,27%), livrarias e papelarias (0,72%) e farmácias (0,44%).

Na comparação com junho de 2023, o varejo teve alta de 3,38%. Os destaques positivos foram para óticas e cine-foto-som (16,07%), autopeças (13,67%),

lojas de departamentos (11,16%) e supermercados (9,7%).

A variação regional dos indicadores revela diferenças entre as principais regiões do Paraná. O comércio de Ponta Grossa liderou as vendas no acumulado de janeiro a junho, com elevação de 6,08%, destacando-se como o maior índice do estado. Curitiba e Região Metropolitana apresentaram aumento de 5,41%, seguida por Londrina (4,94%), Sudoeste (4,48%) e Região Oeste (4,23%). Entretanto, Maringá apresentou uma leve queda de 0,28%.

As expectativas dos empresários do comércio são favoráveis em relação ao segundo semestre, período em que as vendas ganham incremento com diversas datas promocionais.

São bons os augúrios para a nossa malha varejista em todo o Paraná. Temos a convicção de que essa perspectiva irá se materializar.

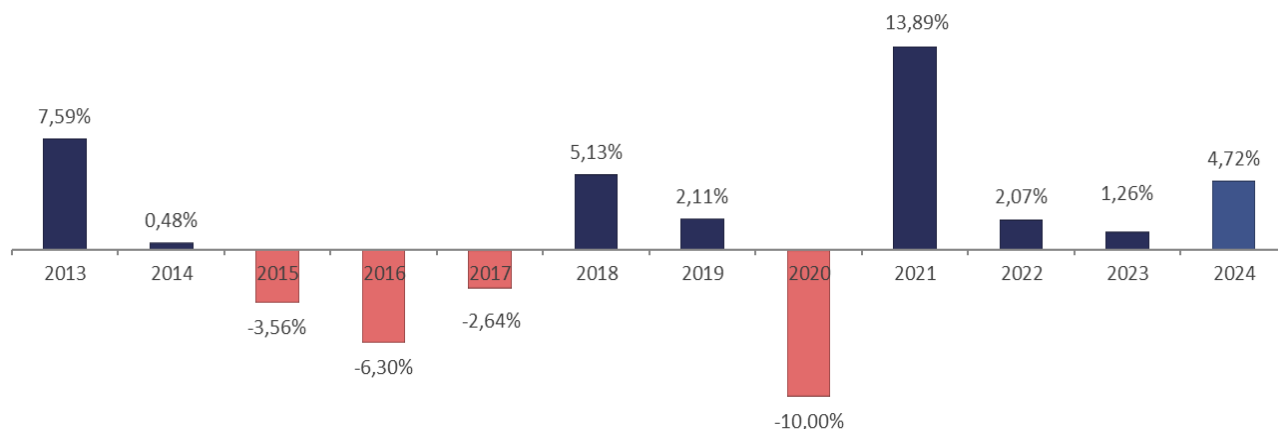
Darci Piana

Presidente do Sistema Fecomércio Sesc Senac PR



PESQUISA CONJUNTURAL PARANÁ

Acumulado do ano Jan-Jun: em relação ao ano anterior



Acumulado do ano Jan-Jun/2024 em relação a Jan-Jun/2023

SETOR	VENDAS	COMPRAS	FOLHA DE PAGAMENTO	NÍVEL DE EMPREGO
LOJAS DE DEPARTAMENTOS	20,93%	22,13%	5,54%	-2,39%
SUPERMERCADOS	10,33%	11,36%	12,43%	5,89%
CONCESSIONÁRIAS DE VEÍCULOS	7,33%	3,88%	9,94%	5,63%
ÓTICAS, CINE-FOTO-SOM	4,09%	5,15%	2,32%	-1,94%
COMBUSTÍVEIS	3,31%	8,00%	20,19%	12,04%
AUTOPEÇAS	2,14%	-0,89%	5,15%	2,74%
FARMÁCIAS	0,03%	-7,41%	0,43%	0,04%
MÓVEIS, DEC. E UTIL. DOM.	-1,19%	9,14%	12,59%	3,78%
MAT. DE CONSTRUÇÃO	-1,66%	6,09%	3,99%	-2,20%
CALÇADOS	-3,44%	-4,83%	-4,96%	-3,93%
VESTUÁRIO E TECIDOS	-5,68%	-22,28%	-8,47%	-10,75%
LIV. E PAPELARIA	-7,31%	-20,60%	-2,92%	-4,53%
TOTAL	4,72%	5,06%	5,68%	0,76%

PESQUISA CONJUNTURAL PARANÁ

Mês anterior Jun/2024 em relação a Mai/2024

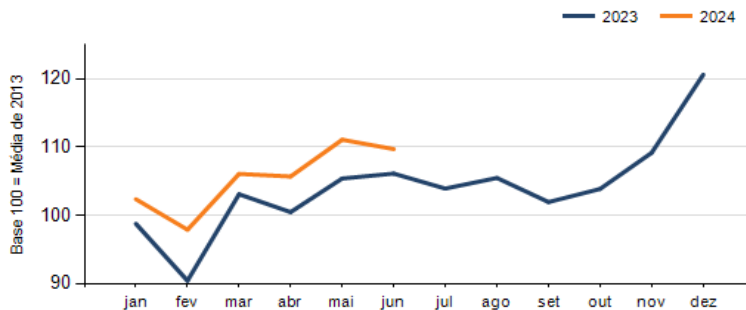
SETOR	VENDAS	COMPRAS	FOLHA DE PAGAMENTO	NÍVEL DE EMPREGO
CONCESSIONÁRIAS DE VEÍCULOS	7,52%	-7,08%	-3,80%	0,07%
AUTOPEÇAS	2,27%	6,25%	3,31%	-2,55%
LIV. E PAPELARIA	0,72%	-11,61%	-5,91%	5,28%
FARMÁCIAS	0,44%	-4,64%	4,93%	-1,60%
COMBUSTÍVEIS	-0,34%	1,96%	5,86%	4,56%
MÓVEIS, DEC. E UTIL. DOM.	-0,52%	15,96%	-3,36%	-0,53%
MAT. DE CONSTRUÇÃO	-2,00%	12,27%	-0,82%	-2,38%
ÓTICAS, CINE-FOTO-SOM	-3,27%	-5,35%	7,55%	4,54%
CALÇADOS	-4,43%	7,46%	-2,77%	1,29%
SUPERMERCADOS	-6,04%	-6,33%	-1,24%	0,35%
VESTUÁRIO E TECIDOS	-6,90%	-14,50%	0,31%	1,47%
LOJAS DE DEPARTAMENTOS	-15,80%	-2,35%	2,11%	1,70%
TOTAL	-1,24%	-0,89%	-0,55%	-0,05%

Mesmo mês do ano anterior Jun/2024 em relação a Jun/2023

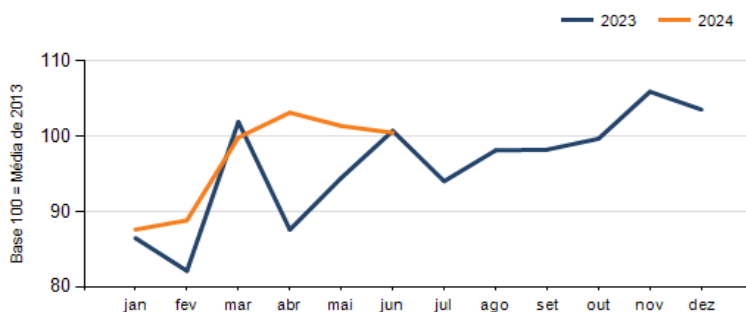
SETOR	VENDAS	COMPRAS	FOLHA DE PAGAMENTO	NÍVEL DE EMPREGO
ÓTICAS, CINE-FOTO-SOM	16,07%	-15,87%	11,39%	11,66%
AUTOPEÇAS	13,67%	6,45%	5,97%	0,75%
LOJAS DE DEPARTAMENTOS	11,16%	14,80%	8,93%	0,94%
SUPERMERCADOS	9,70%	5,87%	12,61%	5,94%
COMBUSTÍVEIS	5,02%	18,00%	21,46%	18,51%
FARMÁCIAS	2,33%	-2,25%	6,40%	0,03%
MÓVEIS, DEC. E UTIL. DOM.	1,43%	7,48%	13,94%	0,77%
MAT. DE CONSTRUÇÃO	1,30%	5,32%	5,09%	-2,02%
CONCESSIONÁRIAS DE VEÍCULOS	-1,62%	-16,38%	7,39%	5,39%
LIV. E PAPELARIA	-2,83%	-12,72%	-0,19%	-2,02%
CALÇADOS	-3,31%	7,91%	-6,37%	-4,61%
VESTUÁRIO E TECIDOS	-7,31%	-6,34%	-10,14%	-6,77%
TOTAL	3,38%	-0,25%	6,30%	1,54%



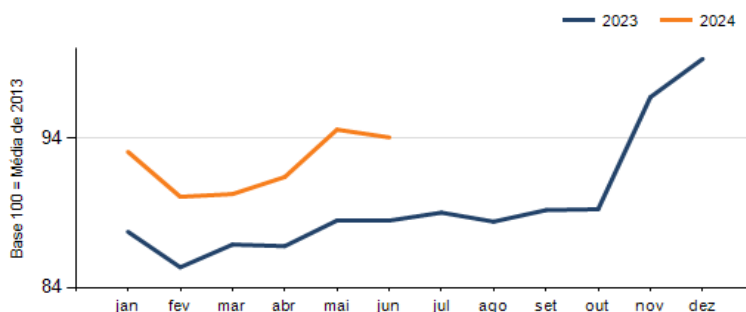
Evolução das vendas



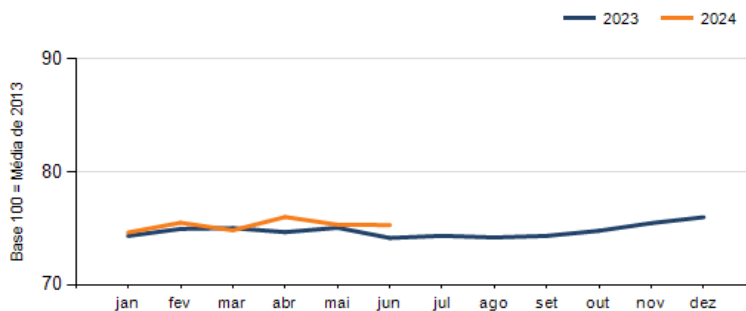
Evolução das compras



Evolução das folhas de pagamento



Evolução dos níveis de emprego



SÍNTESE DO DESEMPENHO POR REGIÃO

VARIÁVEIS	CURITIBA E REGIÃO METROPOLITANA			PONTA GROSSA		
	Mês anterior	Mesmo mês do ano anterior	Acumulado	Mês anterior	Mesmo mês do ano anterior	Acumulado
	jun/2024 sobre mai/2024	jun/2024 sobre jun/2023	jan-jun/2024 sobre jan-jun/2023	jun/2024 sobre mai/2024	jun/2024 sobre jun/2023	jan-jun/2024 sobre jan-jun/2023
Vendas	-1,03%	5,57%	5,41%	-2,45%	7,13%	6,08%
Compras	-4,18%	-1,53%	3,02%	-5,22%	19,39%	15,84%
Nível de emprego	-0,14%	4,45%	3,80%	0,29%	0,75%	0,96%
Folha de pagamentos	-1,62%	9,84%	9,67%	1,69%	5,34%	4,57%

VARIÁVEIS	LONDRINA			MARINGÁ		
	Mês anterior	Mesmo mês do ano anterior	Acumulado	Mês anterior	Mesmo mês do ano anterior	Acumulado
	jun/2024 sobre mai/2024	jun/2024 sobre jun/2023	jan-jun/2024 sobre jan-jun/2023	jun/2024 sobre mai/2024	jun/2024 sobre jun/2023	jan-jun/2024 sobre jan-jun/2023
Vendas	0,03%	0,39%	4,94%	-1,51%	-0,67%	-0,28%
Compras	5,75%	7,30%	15,21%	7,41%	-8,57%	-6,64%
Nível de emprego	-0,75%	-0,84%	-2,18%	2,83%	-6,26%	-9,34%
Folha de pagamentos	1,13%	4,90%	0,64%	0,46%	-2,70%	-4,07%

VARIÁVEIS	REGIÃO OESTE			REGIÃO SUDESTE		
	Mês anterior	Mesmo mês do ano anterior	Acumulado	Mês anterior	Mesmo mês do ano anterior	Acumulado
	jun/2024 sobre mai/2024	jun/2024 sobre jun/2023	jan-jun/2024 sobre jan-jun/2023	jun/2024 sobre mai/2024	jun/2024 sobre jun/2023	jan-jun/2024 sobre jan-jun/2023
Vendas	-3,31%	0,75%	4,23%	-5,13%	4,04%	4,48%
Compras	1,48%	-6,04%	2,82%	1,54%	2,12%	5,26%
Nível de emprego	-0,82%	1,48%	2,36%	0,35%	2,35%	1,73%
Folha de pagamentos	-0,23%	2,76%	6,10%	3,21%	5,18%	5,14%



PESQUISA COMPLETA:

Os dados apresentados nesta publicação são resumidos.
As informações completas podem ser acessadas no www.fecomerciopr.com.br



EXPEDIENTE

Publicação da Federação do Comércio de Bens, Serviços e Turismo do Paraná | Rua Visconde do Rio Branco, 931 – 6º andar
CEP 80410-001 | Curitiba – Paraná | (41) 3883-4500 | www.fecomerciopr.com.br – federacao@fecomerciopr.com.br

SISTEMA FECOMÉRCIO SESC SENAC PR
Presidente: Darci Piana

Departamento de Pesquisas | pesquisa@fecomerciopr.com.br | (41) 3883-4527

Núcleo de Comunicação e Marketing - NCM | jornalismo@fecomerciopr.com.br
Coordenador Geral do NCM: Cesar Luiz Gonçalves
Revisão: Sônia Amaral | Diagramação: Vera Andrión

