

RESULTADO DEFLACIONADO POR SETOR PONTA GROSSA

Acumulado do ano Jan-Jun/2024 em relação a Jan-Jun/2023

SETOR	VENDAS	COMPRAS	FOLHA DE PAGAMENTO	NÍVEL DE EMPREGO
LOJAS DE DEPARTAMENTOS	17,17%	20,00%	-3,13%	-8,40%
ÓTICAS, CINE-FOTO-SOM	10,68%	11,01%	27,75%	5,81%
SUPERMERCADOS	9,62%	29,92%	5,45%	0,17%
AUTOPEÇAS	3,95%	5,40%	-2,79%	4,90%
CONCESSIONÁRIAS DE VEÍCULOS	2,69%	3,68%	18,55%	18,09%
FARMÁCIAS	2,48%	-4,37%	5,58%	3,59%
LIV. E PAPELARIA	1,83%	-8,92%	-2,75%	0,58%
COMBUSTÍVEIS	1,32%	-1,52%	7,87%	1,01%
MAT. DE CONSTRUÇÃO	-2,22%	8,12%	-4,86%	-2,04%
CALÇADOS	-3,87%	-37,35%	-26,18%	-11,85%
VESTUÁRIO E TECIDOS	-6,37%	-9,24%	7,24%	4,09%
TOTAL	6,08%	15,84%	4,57%	0,96%

Mês anterior Jun/2024 em relação a Mai/2024

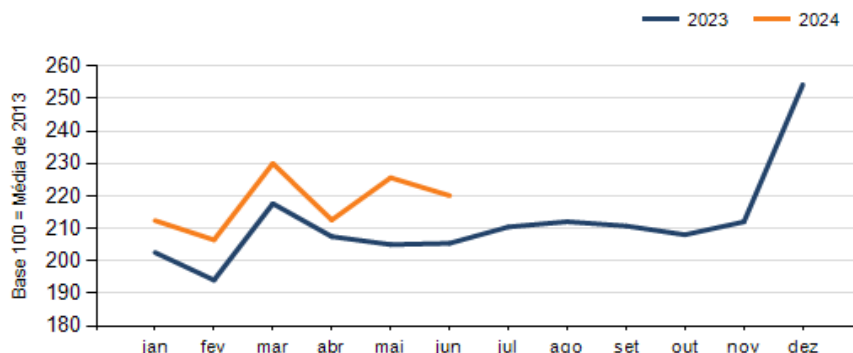
SETOR	VENDAS	COMPRAS	FOLHA DE PAGAMENTO	NÍVEL DE EMPREGO
CONCESSIONÁRIAS DE VEÍCULOS	12,15%	-9,73%	1,82%	-5,33%
AUTOPEÇAS	1,88%	0,01%	1,85%	0,01%
ÓTICAS, CINE-FOTO-SOM	1,42%	-12,28%	2,21%	6,67%
FARMÁCIAS	0,88%	-21,50%	-3,47%	-0,58%
COMBUSTÍVEIS	-3,37%	-0,18%	4,81%	2,04%
SUPERMERCADOS	-3,39%	-9,34%	1,29%	1,57%
LIV. E PAPELARIA	-3,59%	-1,51%	3,17%	0,01%
CALÇADOS	-4,76%	-32,47%	11,17%	0,01%
MAT. DE CONSTRUÇÃO	-4,77%	28,23%	3,71%	-3,17%
VESTUÁRIO E TECIDOS	-9,93%	16,39%	0,56%	-3,14%
LOJAS DE DEPARTAMENTOS	-14,80%	-3,61%	4,32%	1,70%
TOTAL	-2,45%	-5,22%	1,69%	0,29%

Mesmo mês do ano anterior Jun/2024 em relação a Jun/2023

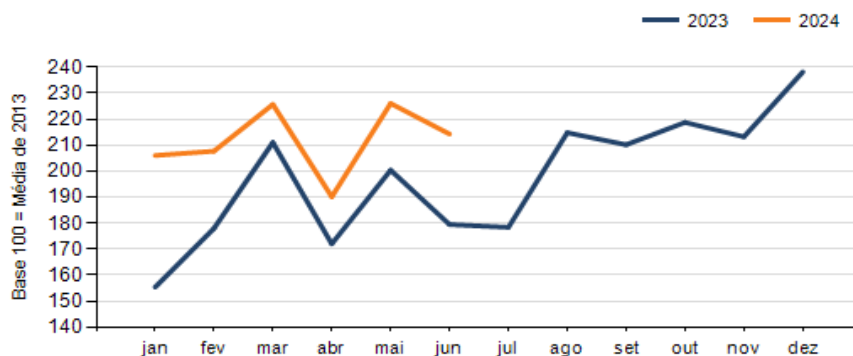
SETOR	VENDAS	COMPRAS	FOLHA DE PAGAMENTO	NÍVEL DE EMPREGO
SUPERMERCADOS	11,31%	30,14%	6,58%	1,74%
FARMÁCIAS	10,96%	-23,08%	10,94%	2,78%
LOJAS DE DEPARTAMENTOS	10,67%	12,14%	-2,43%	-7,84%
AUTOPEÇAS	10,25%	-2,47%	-1,33%	1,62%
CALÇADOS	6,73%	-23,23%	-23,76%	-11,11%
MAT. DE CONSTRUÇÃO	4,29%	15,37%	9,21%	-7,73%
ÓTICAS, CINE-FOTO-SOM	3,14%	-27,65%	19,18%	14,29%
LIV. E PAPELARIA	2,72%	1,30%	-1,68%	3,87%
COMBUSTÍVEIS	1,42%	2,32%	18,77%	8,52%
CONCESSIONÁRIAS DE VEÍCULOS	-1,52%	22,39%	13,16%	12,11%
VESTUÁRIO E TECIDOS	-3,40%	6,27%	-2,11%	-1,86%
TOTAL	7,13%	19,39%	5,34%	0,75%

RESULTADO DEFLACIONADO POR SETOR PONTA GROSSA

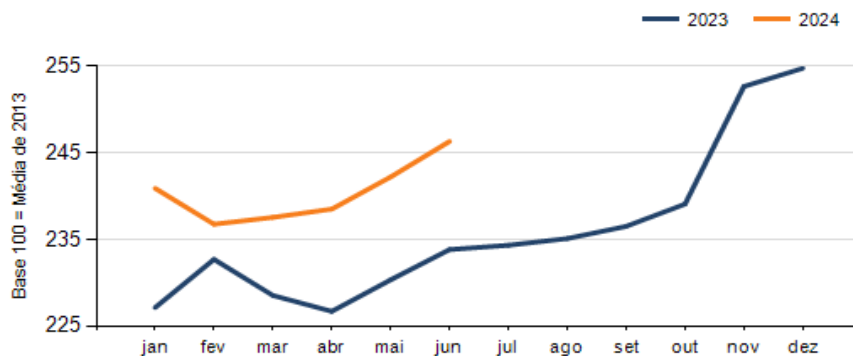
Evolução das vendas PONTA GROSSA



Evolução das compras PONTA GROSSA



Evolução das folhas de pagamento PONTA GROSSA



Evolução dos níveis de emprego PONTA GROSSA

