

RESULTADO DEFLACIONADO POR SETOR REGIÃO OESTE

Acumulado do ano Jan-Jun/2024 em relação a Jan-Jun/2023

SETOR	VENDAS	COMPRAS	FOLHA DE PAGAMENTO	NÍVEL DE EMPREGO
LOJAS DE DEPARTAMENTOS	13,93%	16,76%	6,12%	-1,54%
ÓTICAS, CINE-FOTO-SOM	12,32%	-2,37%	3,84%	-3,23%
SUPERMERCADOS	11,36%	11,28%	15,52%	6,06%
CONCESSIONÁRIAS DE VEÍCULOS	9,66%	4,96%	14,11%	15,84%
COMBUSTÍVEIS	2,09%	13,68%	1,16%	-1,19%
AUTOPEÇAS	0,25%	0,32%	2,63%	3,64%
FARMÁCIAS	-0,99%	-0,58%	6,04%	6,83%
MAT. DE CONSTRUÇÃO	-2,52%	-12,29%	7,42%	4,63%
MÓVEIS, DEC. E UTIL. DOM.	-5,39%	-0,93%	5,96%	2,67%
VESTUÁRIO E TECIDOS	-7,75%	-26,84%	-17,87%	-16,61%
LIV. E PAPELARIA	-9,07%	-23,60%	12,68%	-1,14%
CALÇADOS	-13,49%	-15,70%	-1,60%	4,58%
TOTAL	4,23%	2,82%	6,10%	2,36%

Mês anterior Jun/2024 em relação a Mai/2024

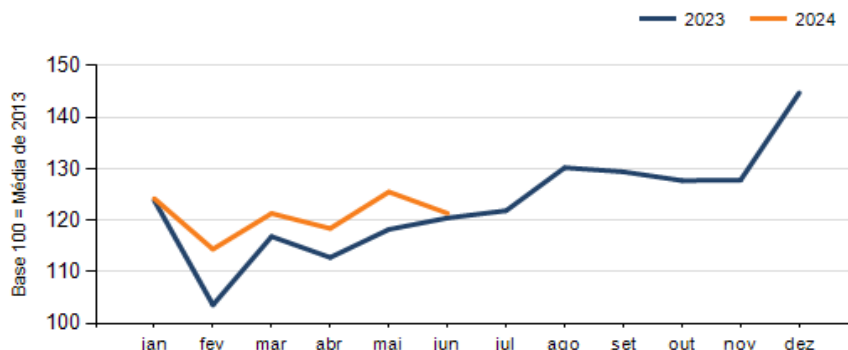
SETOR	VENDAS	COMPRAS	FOLHA DE PAGAMENTO	NÍVEL DE EMPREGO
LIV. E PAPELARIA	5,30%	36,00%	5,43%	6,76%
COMBUSTÍVEIS	3,77%	18,63%	-2,89%	0,01%
CONCESSIONÁRIAS DE VEÍCULOS	2,57%	8,83%	4,86%	0,20%
FARMÁCIAS	-0,11%	-2,35%	0,25%	-2,58%
VESTUÁRIO E TECIDOS	-1,52%	-3,78%	-12,40%	5,43%
ÓTICAS, CINE-FOTO-SOM	-1,89%	-0,97%	6,99%	-5,72%
AUTOPEÇAS	-2,69%	5,39%	5,27%	-2,06%
MÓVEIS, DEC. E UTIL. DOM.	-2,74%	-22,52%	1,74%	-4,49%
SUPERMERCADOS	-5,19%	-8,93%	-3,58%	0,37%
MAT. DE CONSTRUÇÃO	-6,41%	2,47%	3,41%	-2,35%
CALÇADOS	-9,48%	-29,58%	-3,96%	-0,45%
LOJAS DE DEPARTAMENTOS	-19,63%	-5,59%	1,43%	-1,45%
TOTAL	-3,31%	1,48%	-0,23%	-0,82%

Mesmo mês do ano anterior Jun/2024 em relação a Jun/2023

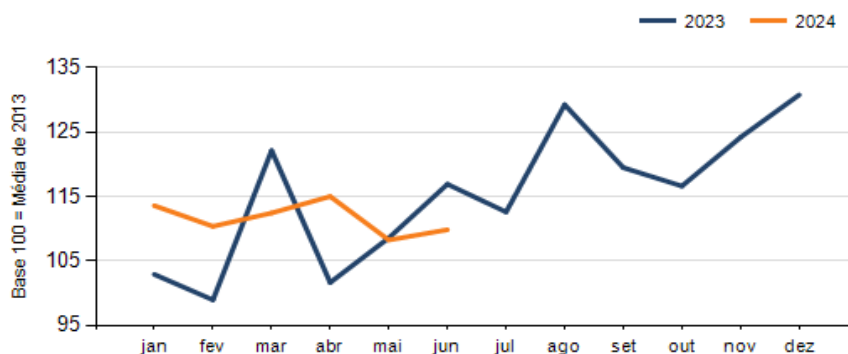
SETOR	VENDAS	COMPRAS	FOLHA DE PAGAMENTO	NÍVEL DE EMPREGO
SUPERMERCADOS	14,67%	5,62%	16,85%	12,64%
ÓTICAS, CINE-FOTO-SOM	14,44%	-8,30%	6,47%	-6,08%
LIV. E PAPELARIA	11,70%	0,15%	13,13%	0,42%
COMBUSTÍVEIS	2,05%	39,03%	-0,40%	-3,45%
CONCESSIONÁRIAS DE VEÍCULOS	-0,70%	-16,09%	20,44%	13,17%
LOJAS DE DEPARTAMENTOS	-1,03%	1,17%	14,00%	-0,28%
AUTOPEÇAS	-1,05%	-8,75%	10,44%	1,95%
FARMÁCIAS	-1,78%	2,56%	-1,41%	2,09%
VESTUÁRIO E TECIDOS	-6,56%	-29,98%	-34,67%	-21,46%
MAT. DE CONSTRUÇÃO	-7,77%	-30,85%	-0,40%	2,26%
MÓVEIS, DEC. E UTIL. DOM.	-14,18%	-31,64%	4,58%	-4,20%
CALÇADOS	-22,82%	-37,13%	-4,51%	-1,97%
TOTAL	0,75%	-6,04%	2,76%	1,48%

RESULTADO DEFLACIONADO POR SETOR REGIÃO OESTE

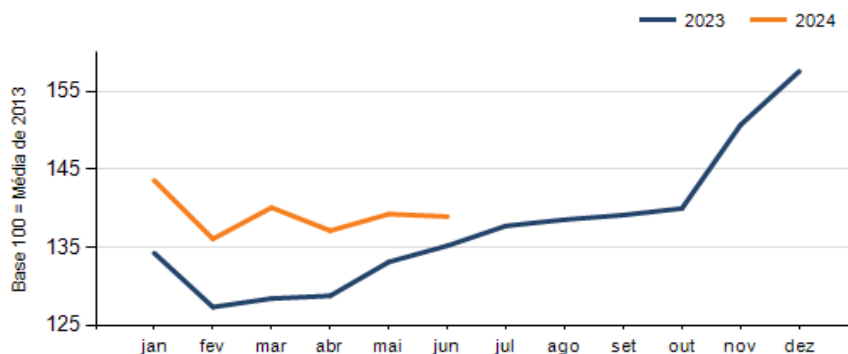
Evolução das vendas REGIÃO OESTE



Evolução das compras REGIÃO OESTE



Evolução das folhas de pagamento REGIÃO OESTE



Evolução dos níveis de emprego REGIÃO OESTE

