

RESULTADO DEFLACIONADO POR SETOR MARINGÁ

Acumulado do ano Jan-Jun/2024 em relação a Jan-Jun/2023

SETOR	VENDAS	COMPRAS	FOLHA DE PAGAMENTO	NÍVEL DE EMPREGO
LOJAS DE DEPARTAMENTOS	23,55%	33,13%	7,17%	-1,48%
CONCESSIONÁRIAS DE VEÍCULOS	5,03%	0,86%	4,32%	0,01%
MAT. DE CONSTRUÇÃO	3,48%	-0,81%	1,46%	-7,43%
SUPERMERCADOS	0,28%	-10,15%	10,81%	-6,71%
COMBUSTÍVEIS	-0,58%	-0,21%	18,13%	13,26%
FARMÁCIAS	-1,62%	-6,41%	-1,36%	-5,18%
LIV. E PAPELARIA	-4,95%	-12,50%	-8,20%	-8,06%
VESTUÁRIO E TECIDOS	-13,29%	-27,82%	-18,81%	-17,33%
TOTAL	-0,28%	-6,64%	-4,07%	-9,34%

Mês anterior Jun/2024 em relação a Mai/2024

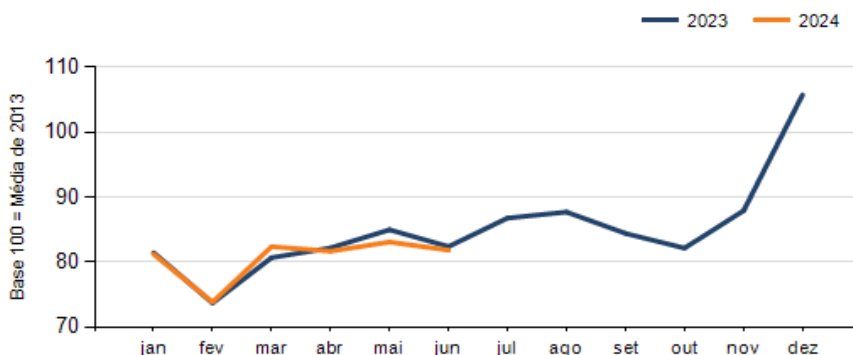
SETOR	VENDAS	COMPRAS	FOLHA DE PAGAMENTO	NÍVEL DE EMPREGO
CONCESSIONÁRIAS DE VEÍCULOS	15,20%	11,91%	-1,95%	-1,48%
FARMÁCIAS	7,07%	4,68%	11,83%	0,19%
LIV. E PAPELARIA	1,59%	-30,53%	-9,53%	10,13%
COMBUSTÍVEIS	-0,27%	0,97%	2,84%	2,09%
VESTUÁRIO E TECIDOS	-0,69%	33,36%	4,25%	4,03%
SUPERMERCADOS	-4,43%	-15,00%	1,99%	2,82%
MAT. DE CONSTRUÇÃO	-4,79%	11,57%	-6,71%	0,01%
LOJAS DE DEPARTAMENTOS	-18,89%	13,00%	3,85%	-1,19%
TOTAL	-1,51%	7,41%	0,46%	2,83%

Mesmo mês do ano anterior Jun/2024 em relação a Jun/2023

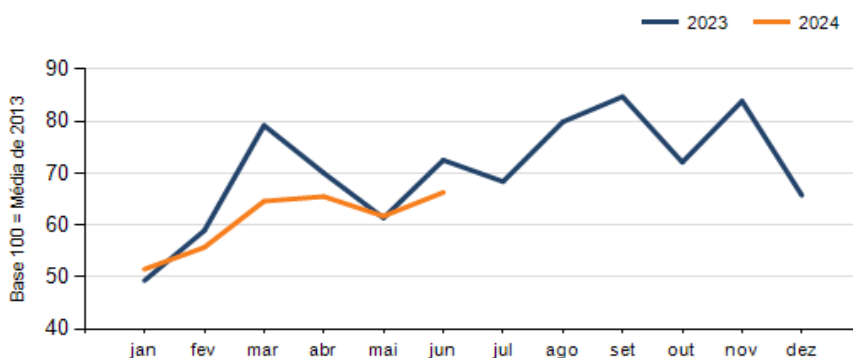
SETOR	VENDAS	COMPRAS	FOLHA DE PAGAMENTO	NÍVEL DE EMPREGO
LOJAS DE DEPARTAMENTOS	11,72%	26,92%	11,95%	1,85%
MAT. DE CONSTRUÇÃO	5,38%	-21,35%	-3,19%	-3,57%
CONCESSIONÁRIAS DE VEÍCULOS	5,35%	-2,81%	6,96%	0,38%
FARMÁCIAS	1,24%	6,55%	4,40%	-6,08%
COMBUSTÍVEIS	-1,21%	1,45%	4,15%	8,91%
LIV. E PAPELARIA	-1,72%	-26,14%	-4,57%	-2,58%
SUPERMERCADOS	-3,95%	-4,60%	13,91%	-4,54%
VESTUÁRIO E TECIDOS	-9,54%	7,27%	-16,81%	-13,40%
TOTAL	-0,67%	-8,57%	-2,70%	-6,26%

RESULTADO DEFLACIONADO POR SETOR MARINGÁ

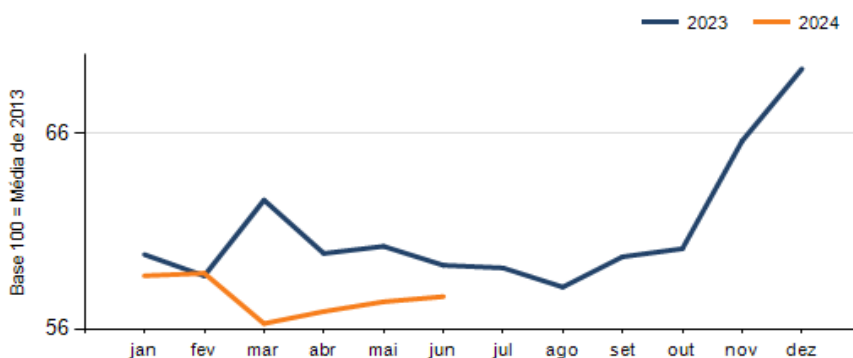
Evolução das vendas MARINGÁ



Evolução das compras MARINGÁ



Evolução das folhas de pagamento MARINGÁ



Evolução dos níveis de emprego MARINGÁ

