

RESULTADO DEFLACIONADO POR SETOR LONDRINA

Acumulado do ano Jan-Jun/2024 em relação a Jan-Jun/2023

SETOR	VENDAS	COMPRAS	FOLHA DE PAGAMENTO	NÍVEL DE EMPREGO
LOJAS DE DEPARTAMENTOS	24,77%	28,40%	8,23%	-0,13%
SUPERMERCADOS	21,35%	21,40%	7,86%	1,38%
CONCESSIONÁRIAS DE VEÍCULOS	9,23%	11,38%	12,55%	12,86%
FARMÁCIAS	4,04%	-7,07%	4,80%	0,16%
MÓVEIS, DEC. E UTIL. DOM.	3,56%	25,35%	-0,24%	-0,41%
VESTUÁRIO E TECIDOS	2,94%	-4,08%	-0,53%	-2,36%
ÓTICAS, CINE-FOTO-SOM	-0,01%	10,41%	1,06%	-1,62%
MAT. DE CONSTRUÇÃO	-1,05%	18,98%	-6,58%	-5,82%
CALÇADOS	-2,13%	-4,47%	-7,24%	-6,36%
TOTAL	4,94%	15,21%	0,64%	-2,18%

Mês anterior Jun/2024 em relação a Mai/2024

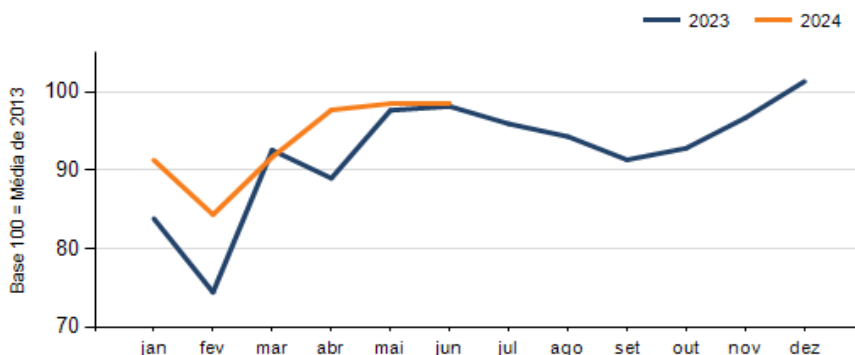
SETOR	VENDAS	COMPRAS	FOLHA DE PAGAMENTO	NÍVEL DE EMPREGO
CONCESSIONÁRIAS DE VEÍCULOS	5,81%	-9,27%	-1,83%	1,61%
MAT. DE CONSTRUÇÃO	1,57%	19,96%	-1,60%	-3,39%
MÓVEIS, DEC. E UTIL. DOM.	0,65%	21,85%	-6,19%	0,16%
FARMÁCIAS	-1,54%	1,74%	14,97%	0,22%
ÓTICAS, CINE-FOTO-SOM	-4,12%	-8,49%	7,93%	10,08%
CALÇADOS	-4,39%	8,98%	-2,96%	2,09%
SUPERMERCADOS	-4,85%	-8,24%	-5,37%	-1,42%
VESTUÁRIO E TECIDOS	-4,87%	-41,98%	2,33%	0,01%
LOJAS DE DEPARTAMENTOS	-14,31%	-1,51%	1,93%	3,44%
TOTAL	0,03%	5,75%	1,13%	-0,75%

Mesmo mês do ano anterior Jun/2024 em relação a Jun/2023

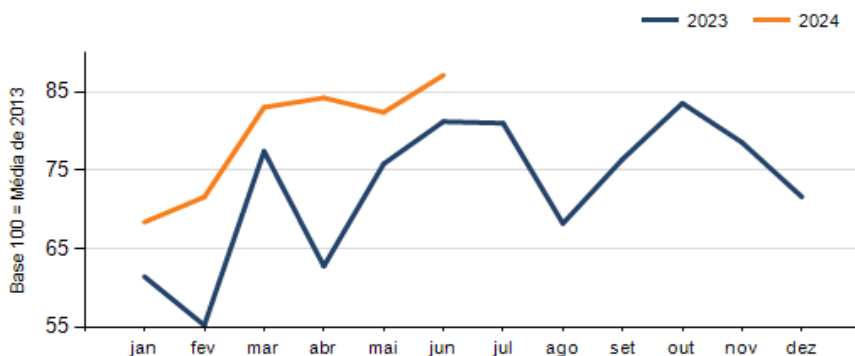
SETOR	VENDAS	COMPRAS	FOLHA DE PAGAMENTO	NÍVEL DE EMPREGO
SUPERMERCADOS	19,94%	18,52%	1,91%	-2,13%
ÓTICAS, CINE-FOTO-SOM	17,44%	-20,89%	12,94%	22,43%
FARMÁCIAS	12,68%	11,03%	16,19%	0,97%
LOJAS DE DEPARTAMENTOS	7,04%	17,04%	13,68%	4,86%
MÓVEIS, DEC. E UTIL. DOM.	6,40%	41,50%	-1,23%	-3,38%
MAT. DE CONSTRUÇÃO	5,24%	30,50%	-1,15%	-4,99%
CALÇADOS	-1,67%	10,29%	-8,41%	-5,70%
VESTUÁRIO E TECIDOS	-6,38%	-27,23%	-0,11%	6,25%
CONCESSIONÁRIAS DE VEÍCULOS	-14,38%	-20,84%	15,48%	14,38%
TOTAL	0,39%	7,30%	4,90%	-0,84%

RESULTADO DEFLACIONADO POR SETOR LONDRINA

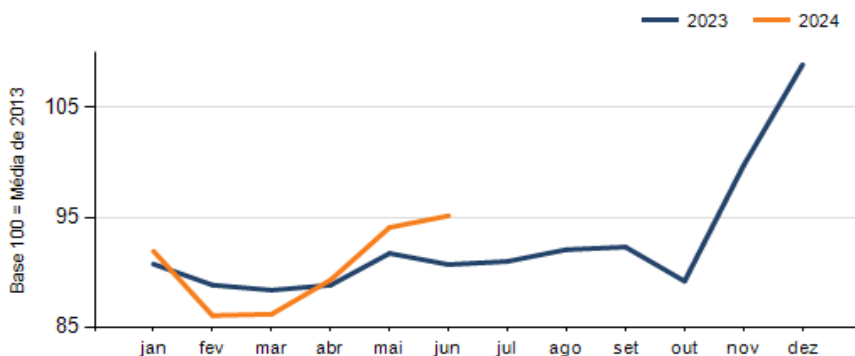
Evolução das vendas LONDRINA



Evolução das compras LONDRINA



Evolução das folhas de pagamento LONDRINA



Evolução dos níveis de emprego LONDRINA

