

## RESULTADO DEFLACIONADO POR SETOR PONTA GROSSA

### Acumulado do ano Jan-Mai/2024 em relação a Jan-Mai/2023

SETOR	VENDAS	COMPRAS	FOLHA DE PAGAMENTO	NÍVEL DE EMPREGO
LOJAS DE DEPARTAMENTOS	18,64%	21,75%	-3,27%	-8,51%
ÓTICAS, CINE-FOTO-SOM	11,23%	19,77%	29,82%	4,17%
SUPERMERCADOS	9,29%	29,88%	5,22%	-0,15%
AUTOPEÇAS	2,68%	7,22%	-3,10%	5,54%
CONCESSIONÁRIAS DE VEÍCULOS	1,38%	0,36%	19,70%	19,29%
COMBUSTÍVEIS	1,30%	-2,20%	5,69%	-0,48%
FARMÁCIAS	0,65%	0,50%	4,51%	3,75%
LIV. E PAPELARIA	-1,17%	-10,85%	-2,95%	0,01%
MAT. DE CONSTRUÇÃO	-2,95%	14,76%	-22,51%	-1,05%
CALÇADOS	-6,06%	-39,22%	-26,71%	-12,00%
VESTUÁRIO E TECIDOS	-6,86%	-11,20%	9,14%	5,30%
<b>TOTAL</b>	<b>5,82%</b>	<b>15,69%</b>	<b>3,14%</b>	<b>1,01%</b>

### Mês anterior Mai/2024 em relação a Abr/2024

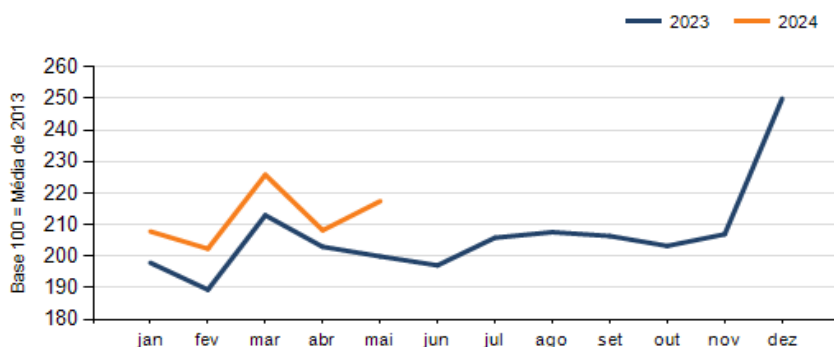
SETOR	VENDAS	COMPRAS	FOLHA DE PAGAMENTO	NÍVEL DE EMPREGO
LOJAS DE DEPARTAMENTOS	34,31%	-2,90%	3,21%	2,17%
FARMÁCIAS	21,52%	3,66%	9,93%	4,84%
CALÇADOS	14,62%	-14,67%	3,78%	0,01%
MAT. DE CONSTRUÇÃO	12,89%	-9,49%	0,55%	0,01%
SUPERMERCADOS	5,81%	45,31%	2,66%	-0,50%
AUTOPEÇAS	2,75%	8,96%	0,43%	-7,97%
VESTUÁRIO E TECIDOS	0,69%	-40,99%	-5,58%	-0,43%
LIV. E PAPELARIA	-4,97%	56,47%	-6,79%	-1,83%
COMBUSTÍVEIS	-5,21%	-9,96%	-1,36%	0,47%
ÓTICAS, CINE-FOTO-SOM	-5,64%	-18,49%	3,39%	0,01%
CONCESSIONÁRIAS DE VEÍCULOS	-6,48%	2,57%	-5,78%	0,01%
<b>TOTAL</b>	<b>4,42%</b>	<b>19,11%</b>	<b>0,21%</b>	<b>-0,74%</b>

### Mesmo mês do ano anterior Mai/2024 em relação a Mai/2023

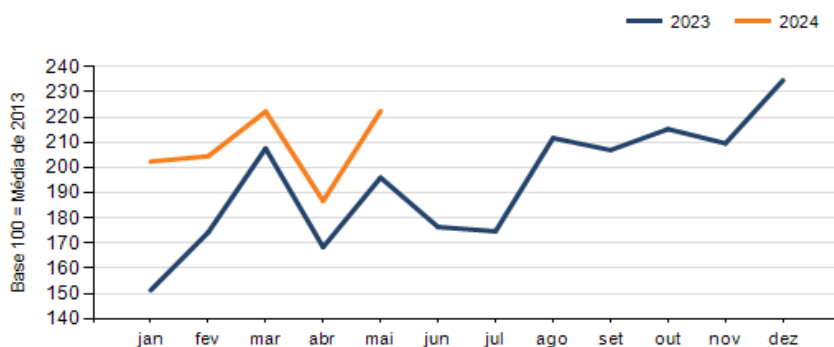
SETOR	VENDAS	COMPRAS	FOLHA DE PAGAMENTO	NÍVEL DE EMPREGO
LOJAS DE DEPARTAMENTOS	33,56%	9,46%	-3,78%	-9,62%
ÓTICAS, CINE-FOTO-SOM	16,42%	-21,09%	40,90%	7,14%
SUPERMERCADOS	14,71%	27,96%	4,49%	-0,61%
CONCESSIONÁRIAS DE VEÍCULOS	4,48%	3,25%	21,87%	18,42%
AUTOPEÇAS	0,83%	10,82%	4,15%	-0,18%
FARMÁCIAS	0,75%	-1,03%	8,62%	3,97%
COMBUSTÍVEIS	-2,65%	-8,24%	5,22%	2,41%
CALÇADOS	-5,46%	-20,33%	-33,59%	-11,11%
VESTUÁRIO E TECIDOS	-6,12%	-27,92%	5,74%	8,73%
MAT. DE CONSTRUÇÃO	-8,21%	15,13%	-24,82%	-6,42%
LIV. E PAPELARIA	-10,64%	-42,62%	-3,35%	3,87%
<b>TOTAL</b>	<b>8,73%</b>	<b>13,48%</b>	<b>2,45%</b>	<b>0,53%</b>

**RESULTADO DEFLACIONADO POR SETOR PONTA GROSSA**

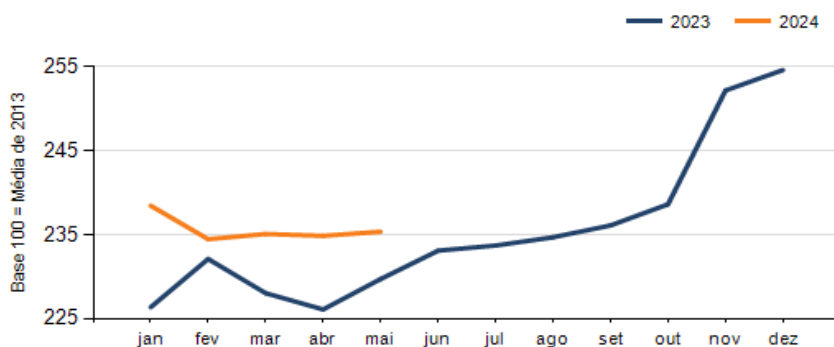
**Evolução das vendas PONTA GROSSA**



**Evolução das compras PONTA GROSSA**



**Evolução das folhas de pagamento PONTA GROSSA**



**Evolução dos níveis de emprego PONTA GROSSA**

