

RESULTADO DEFLACIONADO POR SETOR REGIÃO OESTE

Acumulado do ano Jan-Jan/2024 em relação a Jan-Jan/2023

SETOR	VENDAS	COMPRAS	FOLHA DE PAGAMENTO	NÍVEL DE EMPREGO
CONCESSIONÁRIAS DE VEÍCULOS	17,26%	4,00%	11,78%	18,13%
LOJAS DE DEPARTAMENTOS	16,35%	126,42%	-0,08%	-3,35%
SUPERMERCADOS	9,23%	21,98%	11,67%	-0,47%
CALÇADOS	4,79%	73,95%	0,01%	10,82%
ÓTICAS, CINE-FOTO-SOM	0,97%	2,52%	8,62%	-2,30%
FARMÁCIAS	0,89%	7,11%	-3,47%	-3,94%
MÓVEIS, DEC. E UTIL. DOM.	-3,76%	-13,39%	5,36%	6,26%
COMBUSTÍVEIS	-5,86%	13,22%	-2,74%	-5,17%
VESTUÁRIO E TECIDOS	-7,00%	-20,49%	-0,84%	-11,05%
LIV. E PAPELARIA	-7,60%	-44,43%	1,44%	0,01%
AUTOPEÇAS	-8,78%	38,80%	0,08%	6,61%
MAT. DE CONSTRUÇÃO	-10,30%	-0,12%	12,55%	4,35%
TOTAL	3,87%	10,85%	6,78%	1,25%

Mês anterior Jan/2024 em relação a Dez/2023

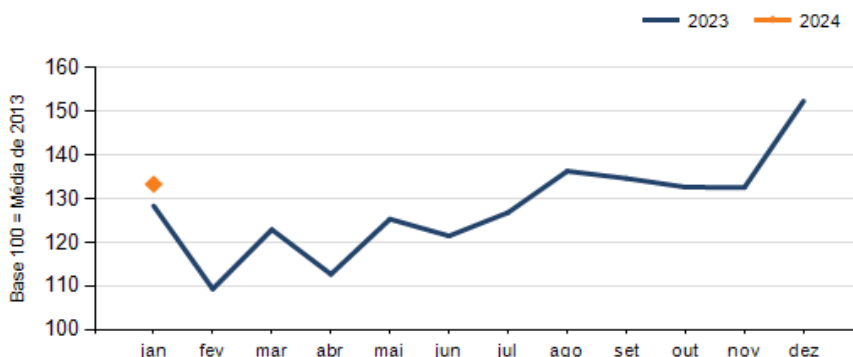
SETOR	VENDAS	COMPRAS	FOLHA DE PAGAMENTO	NÍVEL DE EMPREGO
LIV. E PAPELARIA	4,44%	-12,86%	-17,36%	6,82%
MAT. DE CONSTRUÇÃO	3,73%	3,01%	-9,41%	-2,38%
CONCESSIONÁRIAS DE VEÍCULOS	1,10%	-28,80%	-18,31%	1,37%
AUTOPEÇAS	0,07%	21,23%	-23,10%	0,01%
COMBUSTÍVEIS	-4,50%	4,52%	-3,09%	0,01%
FARMÁCIAS	-9,40%	-3,43%	-11,30%	-6,43%
SUPERMERCADOS	-21,20%	-19,55%	-4,22%	1,13%
MÓVEIS, DEC. E UTIL. DOM.	-23,84%	-24,60%	-11,43%	2,70%
ÓTICAS, CINE-FOTO-SOM	-26,10%	-22,09%	-7,23%	-1,95%
LOJAS DE DEPARTAMENTOS	-30,70%	-17,83%	-12,57%	3,09%
VESTUÁRIO E TECIDOS	-52,84%	-19,00%	5,78%	19,90%
CALÇADOS	-65,62%	-41,94%	-16,19%	1,23%
TOTAL	-12,50%	-15,38%	-9,12%	1,74%

Mesmo mês do ano anterior Jan/2024 em relação a Jan/2023

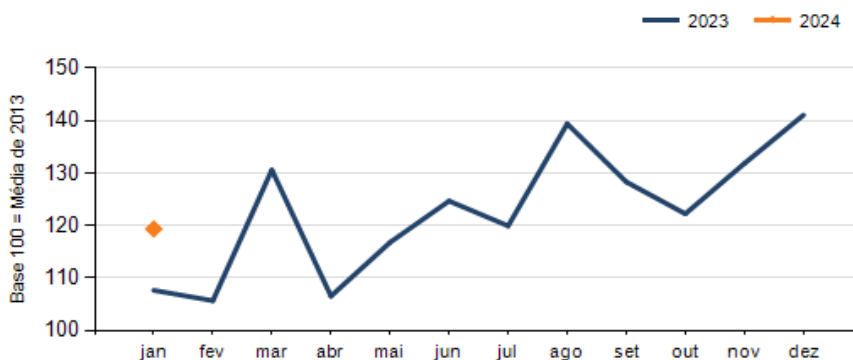
SETOR	VENDAS	COMPRAS	FOLHA DE PAGAMENTO	NÍVEL DE EMPREGO
CONCESSIONÁRIAS DE VEÍCULOS	17,26%	4,00%	11,78%	18,13%
LOJAS DE DEPARTAMENTOS	16,35%	126,42%	-0,08%	-3,35%
SUPERMERCADOS	9,23%	21,98%	11,67%	-0,47%
CALÇADOS	4,79%	73,95%	0,01%	10,82%
ÓTICAS, CINE-FOTO-SOM	0,97%	2,52%	8,62%	-2,30%
FARMÁCIAS	0,89%	7,11%	-3,47%	-3,94%
MÓVEIS, DEC. E UTIL. DOM.	-3,76%	-13,39%	5,36%	6,26%
COMBUSTÍVEIS	-5,86%	13,22%	-2,74%	-5,17%
VESTUÁRIO E TECIDOS	-7,00%	-20,49%	-0,84%	-11,05%
LIV. E PAPELARIA	-7,60%	-44,43%	1,44%	0,01%
AUTOPEÇAS	-8,78%	38,80%	0,08%	6,61%
MAT. DE CONSTRUÇÃO	-10,30%	-0,12%	12,55%	4,35%
TOTAL	3,87%	10,85%	6,78%	1,25%

RESULTADO DEFLACIONADO POR SETOR REGIÃO OESTE

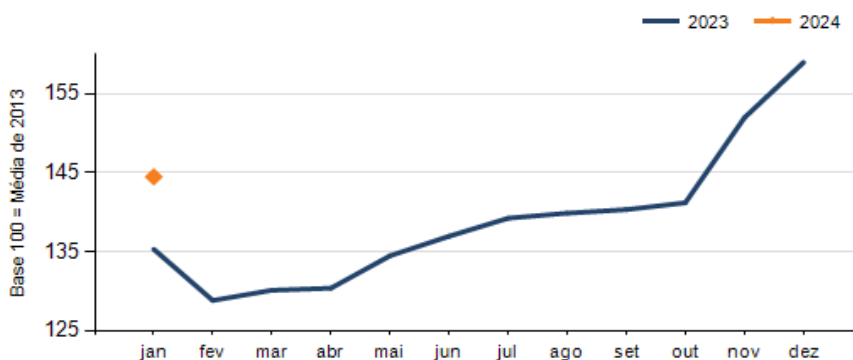
Evolução das vendas REGIÃO OESTE



Evolução das compras REGIÃO OESTE



Evolução das folhas de pagamento REGIÃO OESTE



Evolução dos níveis de emprego REGIÃO OESTE

