

RESULTADO DEFLACIONADO POR SETOR REGIÃO OESTE

Acumulado do ano Jan-Mar/2024 em relação a Jan-Mar/2023

SETOR	VENDAS	COMPRAS	FOLHA DE PAGAMENTO	NÍVEL DE EMPREGO
LOJAS DE DEPARTAMENTOS	15,97%	34,73%	2,69%	-3,69%
SUPERMERCADOS	10,90%	10,24%	12,21%	1,13%
ÓTICAS, CINE-FOTO-SOM	8,46%	4,73%	6,36%	-2,43%
CONCESSIONÁRIAS DE VEÍCULOS	8,30%	17,66%	14,40%	17,11%
MÓVEIS, DEC. E UTIL. DOM.	2,58%	-2,64%	15,47%	12,61%
MAT. DE CONSTRUÇÃO	-0,40%	-12,94%	11,98%	6,76%
FARMÁCIAS	-1,46%	-7,19%	0,73%	2,84%
AUTOPEÇAS	-3,87%	8,86%	-2,81%	4,08%
COMBUSTÍVEIS	-5,61%	3,41%	-1,05%	-3,53%
CALÇADOS	-6,39%	-10,53%	2,63%	10,06%
LIV. E PAPELARIA	-8,11%	-38,37%	10,28%	0,85%
VESTUÁRIO E TECIDOS	-11,67%	-26,93%	-6,70%	-6,93%
TOTAL	3,84%	4,93%	8,05%	3,86%

Mês anterior Mar/2024 em relação a Fev/2024

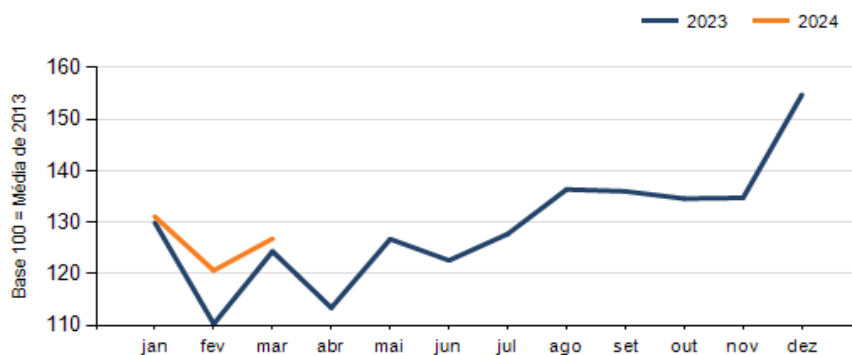
SETOR	VENDAS	COMPRAS	FOLHA DE PAGAMENTO	NÍVEL DE EMPREGO
FARMÁCIAS	25,31%	-2,47%	5,69%	-2,64%
MÓVEIS, DEC. E UTIL. DOM.	16,72%	8,38%	8,63%	-2,65%
LOJAS DE DEPARTAMENTOS	16,09%	18,15%	-1,32%	-5,28%
SUPERMERCADOS	12,11%	1,71%	6,48%	0,14%
MAT. DE CONSTRUÇÃO	5,51%	11,10%	1,48%	-1,98%
COMBUSTÍVEIS	1,97%	12,65%	1,63%	0,01%
CONCESSIONÁRIAS DE VEÍCULOS	-3,64%	-10,99%	2,56%	0,75%
ÓTICAS, CINE-FOTO-SOM	-6,14%	23,36%	-1,09%	0,01%
CALÇADOS	-6,16%	15,72%	-9,92%	-2,78%
AUTOPEÇAS	-6,42%	7,10%	-1,20%	0,72%
VESTUÁRIO E TECIDOS	-7,00%	36,63%	1,88%	-0,07%
LIV. E PAPELARIA	-12,49%	19,21%	-5,25%	-5,81%
TOTAL	5,10%	2,50%	3,24%	-1,27%

Mesmo mês do ano anterior Mar/2024 em relação a Mar/2023

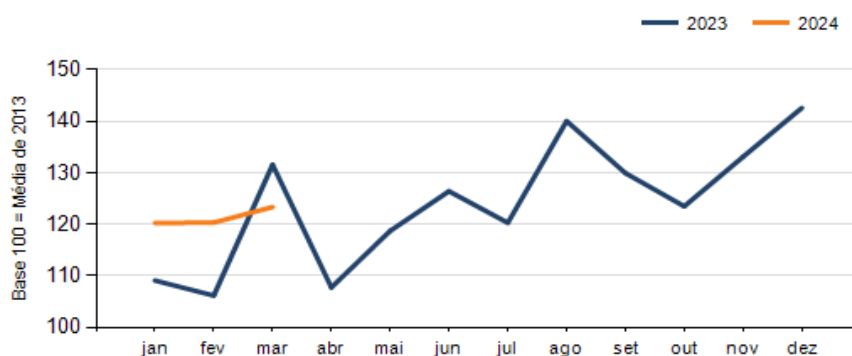
SETOR	VENDAS	COMPRAS	FOLHA DE PAGAMENTO	NÍVEL DE EMPREGO
LOJAS DE DEPARTAMENTOS	14,28%	6,26%	3,80%	-2,70%
SUPERMERCADOS	12,80%	-2,46%	17,26%	2,65%
MAT. DE CONSTRUÇÃO	4,75%	-28,94%	10,43%	7,91%
CONCESSIONÁRIAS DE VEÍCULOS	3,34%	12,71%	13,01%	16,21%
MÓVEIS, DEC. E UTIL. DOM.	-3,73%	-5,24%	17,42%	12,81%
FARMÁCIAS	-6,13%	-28,91%	5,05%	2,24%
ÓTICAS, CINE-FOTO-SOM	-6,47%	-9,13%	4,33%	-1,20%
COMBUSTÍVEIS	-10,88%	-1,51%	1,17%	-1,44%
AUTOPEÇAS	-13,72%	-11,22%	6,87%	4,91%
VESTUÁRIO E TECIDOS	-14,36%	-16,96%	-8,21%	-8,38%
LIV. E PAPELARIA	-19,65%	-33,31%	16,55%	-1,73%
CALÇADOS	-21,13%	-28,64%	-3,62%	5,17%
TOTAL	1,98%	-6,24%	9,79%	4,31%

RESULTADO DEFLACIONADO POR SETOR REGIÃO OESTE

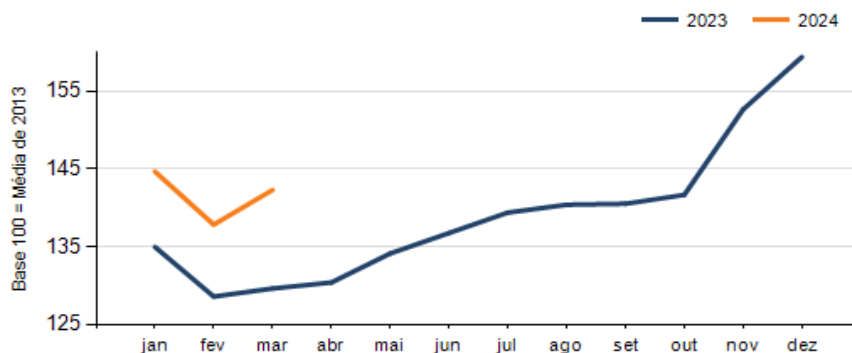
Evolução das vendas REGIÃO OESTE



Evolução das compras REGIÃO OESTE



Evolução das folhas de pagamento REGIÃO OESTE



Evolução dos níveis de emprego REGIÃO OESTE

