

RESULTADO DEFLACIONADO POR SETOR MARINGÁ

Acumulado do ano Jan-Jan/2024 em relação a Jan-Jan/2023

SETOR	VENDAS	COMPRAS	FOLHA DE PAGAMENTO	NÍVEL DE EMPREGO
LOJAS DE DEPARTAMENTOS	27,56%	196,41%	5,05%	-4,42%
CONCESSIONÁRIAS DE VEÍCULOS	11,09%	-4,54%	1,18%	0,01%
SUPERMERCADOS	3,03%	-11,54%	5,25%	-7,72%
MAT. DE CONSTRUÇÃO	2,17%	53,60%	2,14%	-10,00%
COMBUSTÍVEIS	1,26%	-7,71%	27,15%	16,71%
FARMÁCIAS	-0,77%	-2,72%	-2,51%	-3,51%
LIV. E PAPELARIA	-2,13%	4,51%	-13,78%	-11,13%
VESTUÁRIO E TECIDOS	-2,87%	-44,66%	-7,68%	-12,99%
TOTAL	2,91%	6,46%	-1,89%	-9,00%

Mês anterior Jan/2024 em relação a Dez/2023

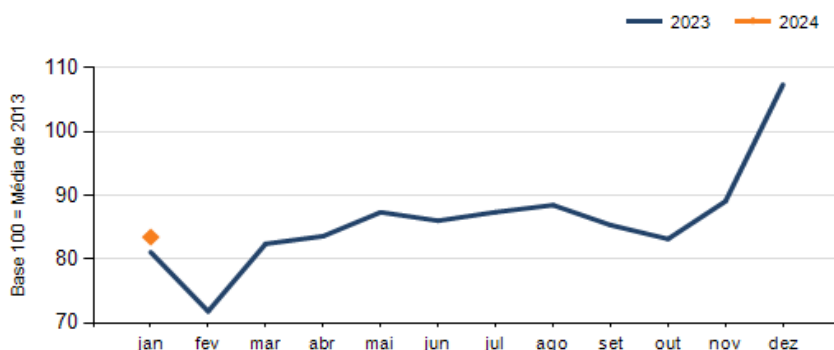
SETOR	VENDAS	COMPRAS	FOLHA DE PAGAMENTO	NÍVEL DE EMPREGO
CONCESSIONÁRIAS DE VEÍCULOS	9,81%	-10,57%	-12,22%	-1,85%
LIV. E PAPELARIA	-3,18%	-17,98%	-9,69%	-1,16%
COMBUSTÍVEIS	-5,51%	-9,27%	-8,03%	-2,00%
MAT. DE CONSTRUÇÃO	-7,22%	-37,07%	-10,50%	-6,90%
FARMÁCIAS	-14,61%	-14,84%	-13,13%	-2,47%
SUPERMERCADOS	-16,66%	-8,16%	-14,13%	1,22%
LOJAS DE DEPARTAMENTOS	-27,06%	6,02%	-4,31%	1,07%
VESTUÁRIO E TECIDOS	-64,09%	-23,69%	-21,81%	-10,20%
TOTAL	-22,27%	-21,08%	-15,13%	-4,55%

Mesmo mês do ano anterior Jan/2024 em relação a Jan/2023

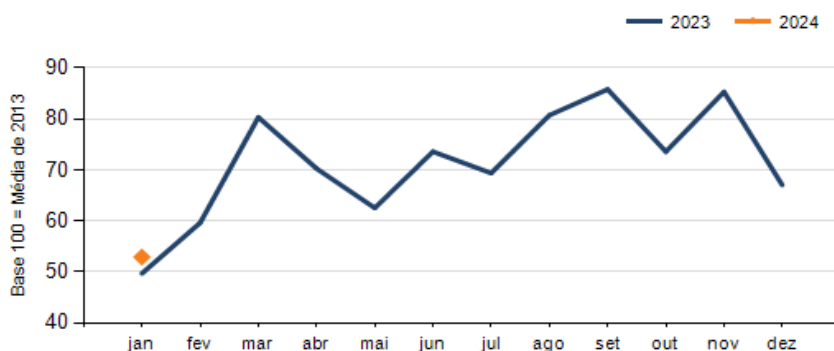
SETOR	VENDAS	COMPRAS	FOLHA DE PAGAMENTO	NÍVEL DE EMPREGO
LOJAS DE DEPARTAMENTOS	27,56%	196,41%	5,05%	-4,42%
CONCESSIONÁRIAS DE VEÍCULOS	11,09%	-4,54%	1,18%	0,01%
SUPERMERCADOS	3,03%	-11,54%	5,25%	-7,72%
MAT. DE CONSTRUÇÃO	2,17%	53,60%	2,14%	-10,00%
COMBUSTÍVEIS	1,26%	-7,71%	27,15%	16,71%
FARMÁCIAS	-0,77%	-2,72%	-2,51%	-3,51%
LIV. E PAPELARIA	-2,13%	4,51%	-13,78%	-11,13%
VESTUÁRIO E TECIDOS	-2,87%	-44,66%	-7,68%	-12,99%
TOTAL	2,91%	6,46%	-1,89%	-9,00%

RESULTADO DEFLACIONADO POR SETOR MARINGÁ

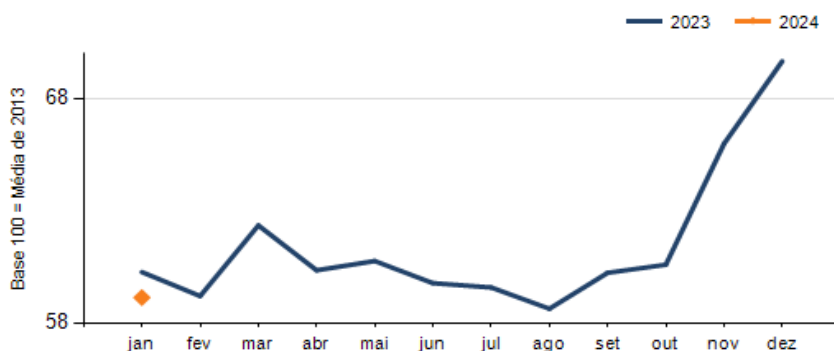
Evolução das vendas MARINGÁ



Evolução das compras MARINGÁ



Evolução das folhas de pagamento MARINGÁ



Evolução dos níveis de emprego MARINGÁ

