

RESULTADO DEFLACIONADO POR SETOR CURITIBA E RM

Acumulado do ano Jan-Jan/2024 em relação a Jan-Jan/2023

SETOR	VENDAS	COMPRAS	FOLHA DE PAGAMENTO	NÍVEL DE EMPREGO
LOJAS DE DEPARTAMENTOS	13,49%	62,55%	-2,27%	-7,14%
SUPERMERCADOS	9,06%	15,52%	9,81%	10,70%
VESTUÁRIO E TECIDOS	7,22%	-58,88%	4,46%	-11,11%
CONCESSIONÁRIAS DE VEÍCULOS	6,12%	-26,13%	11,85%	4,95%
MÓVEIS, DEC. E UTIL. DOM.	2,06%	-12,95%	19,42%	4,00%
COMBUSTÍVEIS	0,05%	7,19%	21,80%	3,73%
FARMÁCIAS	-1,45%	-6,53%	-10,47%	-2,84%
AUTOPEÇAS	-2,10%	-0,06%	3,63%	3,72%
LIV. E PAPELARIA	-6,65%	-13,12%	1,91%	0,65%
MAT. DE CONSTRUÇÃO	-9,34%	-9,18%	24,55%	0,39%
CALÇADOS	-20,61%	-47,96%	4,75%	5,13%
TOTAL	3,67%	-7,31%	8,86%	3,44%

Mês anterior Jan/2024 em relação a Dez/2023

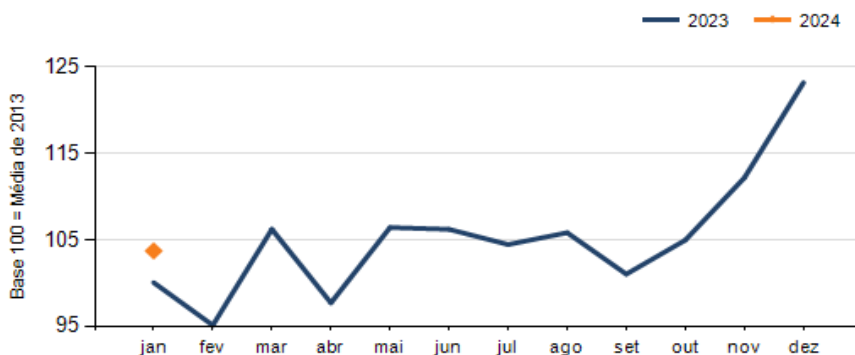
SETOR	VENDAS	COMPRAS	FOLHA DE PAGAMENTO	NÍVEL DE EMPREGO
MÓVEIS, DEC. E UTIL. DOM.	5,44%	23,51%	2,64%	-1,89%
LIV. E PAPELARIA	0,17%	-15,96%	-5,28%	-3,28%
AUTOPEÇAS	0,03%	-31,11%	1,38%	0,33%
MAT. DE CONSTRUÇÃO	-2,67%	-13,06%	22,13%	-7,05%
COMBUSTÍVEIS	-3,32%	-14,09%	0,85%	-0,24%
CONCESSIONÁRIAS DE VEÍCULOS	-8,12%	-23,45%	4,14%	-0,15%
FARMÁCIAS	-14,02%	-10,93%	-12,59%	-0,73%
SUPERMERCADOS	-22,76%	-19,44%	1,44%	-2,37%
LOJAS DE DEPARTAMENTOS	-42,40%	-25,31%	-9,52%	0,54%
VESTUÁRIO E TECIDOS	-65,17%	-59,52%	-11,90%	-10,82%
CALÇADOS	-71,56%	39,04%	-6,44%	2,50%
TOTAL	-15,81%	-20,04%	0,33%	-2,96%

Mesmo mês do ano anterior Jan/2024 em relação a Jan/2023

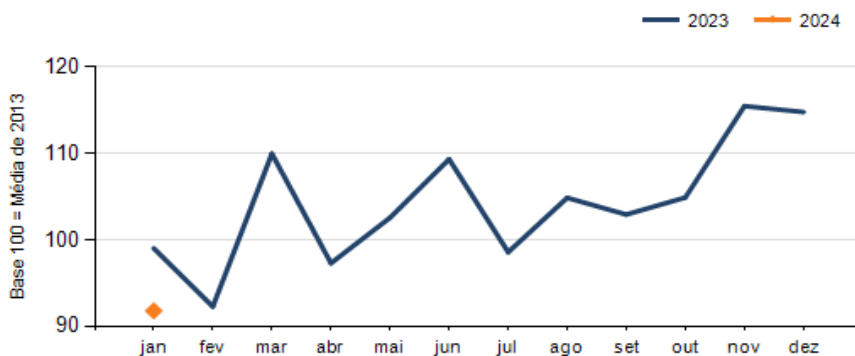
SETOR	VENDAS	COMPRAS	FOLHA DE PAGAMENTO	NÍVEL DE EMPREGO
LOJAS DE DEPARTAMENTOS	13,49%	62,55%	-2,27%	-7,14%
SUPERMERCADOS	9,06%	15,52%	9,81%	10,70%
VESTUÁRIO E TECIDOS	7,22%	-58,88%	4,46%	-11,11%
CONCESSIONÁRIAS DE VEÍCULOS	6,12%	-26,13%	11,85%	4,95%
MÓVEIS, DEC. E UTIL. DOM.	2,06%	-12,95%	19,42%	4,00%
COMBUSTÍVEIS	0,05%	7,19%	21,80%	3,73%
FARMÁCIAS	-1,45%	-6,53%	-10,47%	-2,84%
AUTOPEÇAS	-2,10%	-0,06%	3,63%	3,72%
LIV. E PAPELARIA	-6,65%	-13,12%	1,91%	0,65%
MAT. DE CONSTRUÇÃO	-9,34%	-9,18%	24,55%	0,39%
CALÇADOS	-20,61%	-47,96%	4,75%	5,13%
TOTAL	3,67%	-7,31%	8,86%	3,44%

RESULTADO DEFLACIONADO POR SETOR CURITIBA E RM

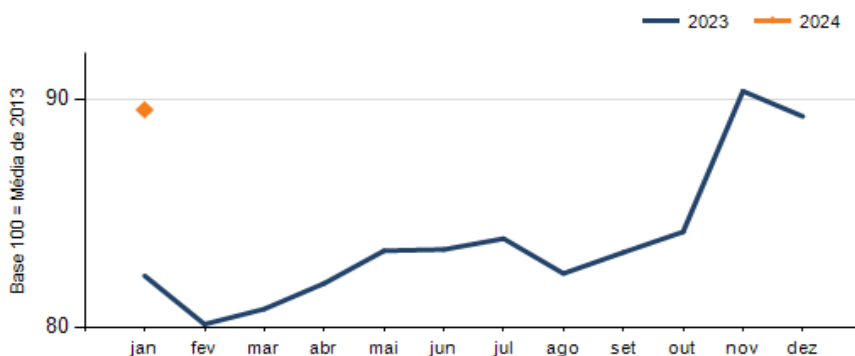
Evolução das vendas CURITIBA E RM



Evolução das compras CURITIBA E RM



Evolução das folhas de pagamento CURITIBA E RM



Evolução dos níveis de emprego CURITIBA E RM

